

**BIULETYN INFORMACYJNY NR 184/2018**  
**za okres od 03.07.2018 r. od godz. 7.00 do 04.07.2018 r. do godz. 7.00**

środa, dnia 04.07.2018 r.



**Najważniejsze zdarzenia z minionej doby**



1. **m. Pilawa**, pow. garwoliński - zderzenie samochodu z pociągiem na przejeździe kolejowym.
2. **Siedlce**, plac Zdanowskiego, pow. siedlecki - śmierć mężczyzny na torach kolejowych.
3. **m. Chotcza Górna**, pow. lipski - wypadek drogowy, jedna ofiara śmiertelna.
4. **Radom**, ul. Czachowskiego – pożar pustostanu.

**ZESTAWIENIE DANYCH STATYSTYCZNYCH**

Za okres: 03 – 04.07.2018 r.

	<b>KOMENDA STOŁECZNA POLICJI</b>	<b>W analizowanym okresie</b>	<b>Od początku roku</b>
	1) Odnotowano wypadków	2	1206
	2) Ofiary śmiertelne w wypadkach drogowych/ kolejowych/ lotniczych	0/0/0	56/15/0
	3) Osoby ranne w wypadkach drogowych/kolejowych/lotniczych	3/0/0	1433/5/1
	4) Utonięcia /wychłodzenia	0/0	11/3
	<b>KOMENDA WOJEWÓDZKA POLICJI</b>	<b>W analizowanym okresie</b>	<b>Od początku roku</b>
	1) Odnotowano wypadków	6	1104
	2) Ofiary śmiertelne w wypadkach drogowych/ kolejowych/ lotniczych	1/1/0	106/6/0
	3) Osoby ranne w wypadkach drogowych/kolejowych/lotniczych	7/0/0	1304/0/1
	4) Utonięcia/wychłodzenia	0/0	15/6
	<b>KOMENDA WOJEWÓDZKA PAŃSTWOWEJ STRAŻY POŻARNEJ</b>	<b>W analizowanym okresie</b>	<b>Od początku roku</b>
	1) Liczba pożarów	42	12093
	2) Ofiary śmiertelne w pożarach/zaczadzenia	0/0	28/8
	3) Osoby ranne w pożarach/podtrute CO	2/0	244/13
	<b>NADWIŚLAŃSKI ODDZIAŁ STRAŻY GRANICZNEJ</b>	<b>W dniu 03.07.2018</b>	<b>Od 01.01.2018</b>
	1) Ruch graniczny: schengen/non-schengen	44377/28185	6577504/3482157
	2) Złożone wnioski o nadanie statusu uchodźcy	1	143
	3) Cudzoziemcy, którym odmówiono wjazdu do RP/zatrzymano	0/4	381/625

## WYKAZ ZGROMADZEŃ PUBLICZNYCH I INNYCH WYDARZEŃ w dniu 04.07.2018 r.

Godziny imprezy	Rodzaj imprezy	Miejsce/Trasa	Organizator	Liczba osób	Uwagi
całodobowo	zgromadzenie	ul. Matejki, teren skweru Francois Mitterranda	osoba prywatna	5-500	postępowanie uproszczone / zgromadzeni będą stali z transparentami, będą rozdawać ulotki, będzie podest dla mówcy i sprzęt nagłaśniający
09.00-20.00	zgromadzenie	zbiórka Al. Ujazdowskie 1/3, przed siedzibą Prezesa Rady Ministrów, przemarsz na ul. Wiejską 4/6/8, przed Sejm RP, a następnie przed Pałac Prezydencki przy ul. Krakowskie Przedmieście 48/50	osoba prywatna	do 11	bojkot "KOD-u" i "Obywateli RP", PO - domaganie się reform od Rządu i Prezydenta RP

Aktualne dane o liczbie komisji rolniczych są w trakcie opracowywania przez Oddział Rolnictwa i Usuwania Skutków Sytuacji Kryzysowych. Dane te będą ujęte w zestawieniu dla MRiRW oraz w zestawieniu do raportu dobowego na dzień 05.07.2018 r.

ASF – AFRYKAŃSKI POMÓR ŚWIŃ	
Ogniska ASF trzody chlewnej	Liczba ognisk
	<b>12</b>
Przypadki ASF dzików	Liczba przypadków
	<b>764</b>

## JAKOŚĆ POWIETRZA

Wyniki pomiarów zanieczyszczeń powietrza za minioną dobę [w µg/m<sup>3</sup>] na automatycznych stacjach WIOŚ w Warszawie

Wybierz datę:   Zestawienie dobowe (Średnie)- Stacje automatyczne

Stacja	Pomiar Pył zawieszony PM10 S24h	PM2.5 [µg/m <sup>3</sup> ] Pył zawieszony PM 2.5 S24h	O <sub>3</sub> [µg/m <sup>3</sup> ] Ozon		NO <sub>2</sub> [µg/m <sup>3</sup> ] Dwutlenek azotu S24h	SO <sub>2</sub> [µg/m <sup>3</sup> ] Dwutlenek siarki S24h	CO [µg/m <sup>3</sup> ] Tlenek węgla		C <sub>6</sub> H <sub>6</sub> [µg/m <sup>3</sup> ] Benzen S24h
			S24h	S8 <sub>max</sub>			S24h	S8 <sub>max</sub>	
Belsk-IGFPAN			70	96.6	6.2	1.5	130	145	
Granica-KPN			73.9	104.2	4.8	2.7			
Guty Duże			64.3	84.1	1.4	0.9			
Konstancin-Jeziorna	13.3	6.5	68.8	106.1	15.6	1.1	119	153	
Legionowo-Zegrzyńska		5	60.7	88.4	10.9	9			
Otwock-Brzozowa		6.5	37.6	47.7	15.3	1.3	176	194	
Piastów-Pułaskiego		5.7	40.6	68.2	24.6	1.4			
Płock-Gimnazjum			72.6	79.5	9.3	4	85	151	0.1
Płock-Reja	14.4	6.4	67.8	87.4	11.3	4.4	280	296	0.3
Radom-Tochtermana	16.9	6.7	54.2	73.6	19.2	1.8	440	518	0.2
Siedlce-Konarskiego	12.5	6.5							
Warszawa-Komunikacyjna	34.9	11			60		666	877	0.8
Warszawa-Marszałkowska									
Warszawa-Podleśna			62.7	90.4					
Warszawa-Targówek	17.4	7.5	56.6	87.5	25.9	2.4			
Warszawa-Ursynów	20.2	7.4	60.2	95.5	15.5	5.8			
Żyrardów-Roosevelta	21.1	7.2							

## PROGNOZA, JAKOŚCI POWIETRZA NA DZIŚ

**Śred. 24h**

**Max 1h**

**1h\***

**Indeks jakości powietrza**

Bardzo dobry
Dobry
Umiarkowany
Dostateczny
Zły
Bardzo zły

**Warunki meteorologiczne**

Temperatura powietrza

20 °C

Prędkość i kierunek wiatru

→ W  
4 m/s

Opad atmosferyczny

**Poziomy jakości powietrza**

Bardzo dobry
Dobry
Umiarkowany
Dostateczny
Zły
Bardzo zły

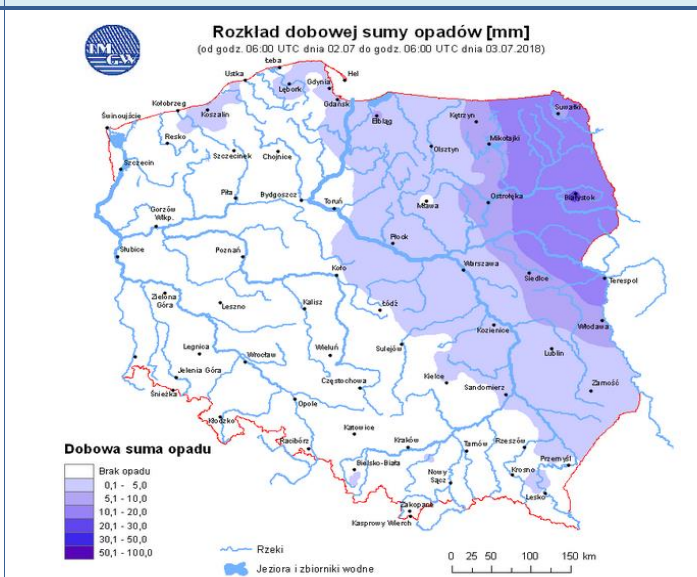
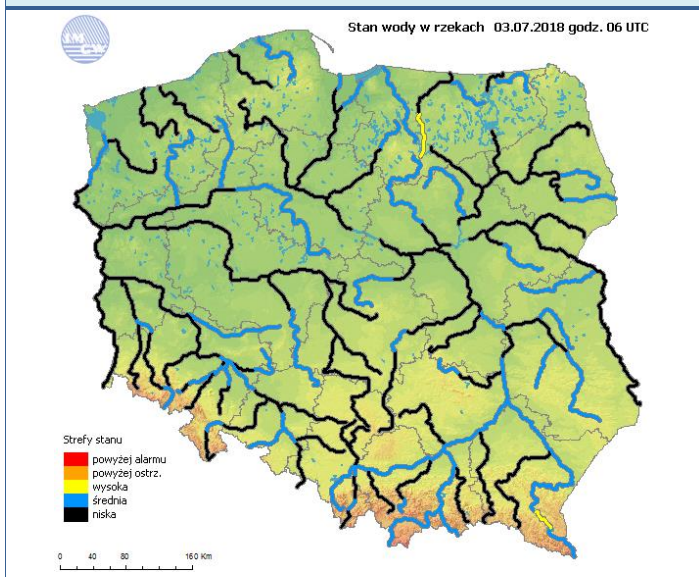
Więcej informacji o poziomach i indeksie jakości powietrza znajdziesz w zakładkach [Skala jakości powietrza](#) oraz [Indeks jakości powietrza](#)

\* Ze względów technicznych mapa dynamiczna może działać wolniej.

## INFORMACJE HYDROLOGICZNO – METEOROLOGICZNE

### Stan wody w rzekach

### Rozkład dobowej sumy opadów





### Prognoza pogody dla Polski na dziś

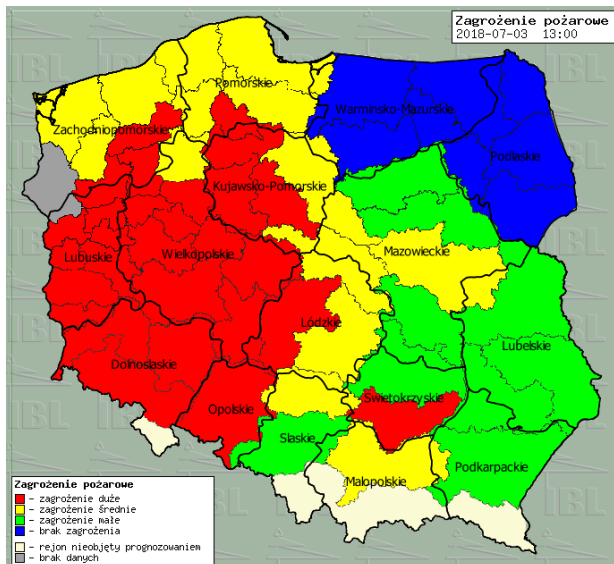


### Prognoza pogody dla Polski na jutro



### Zagrożenie pożarowe lasów

### Ostrzeżenia METEO/HYDRO

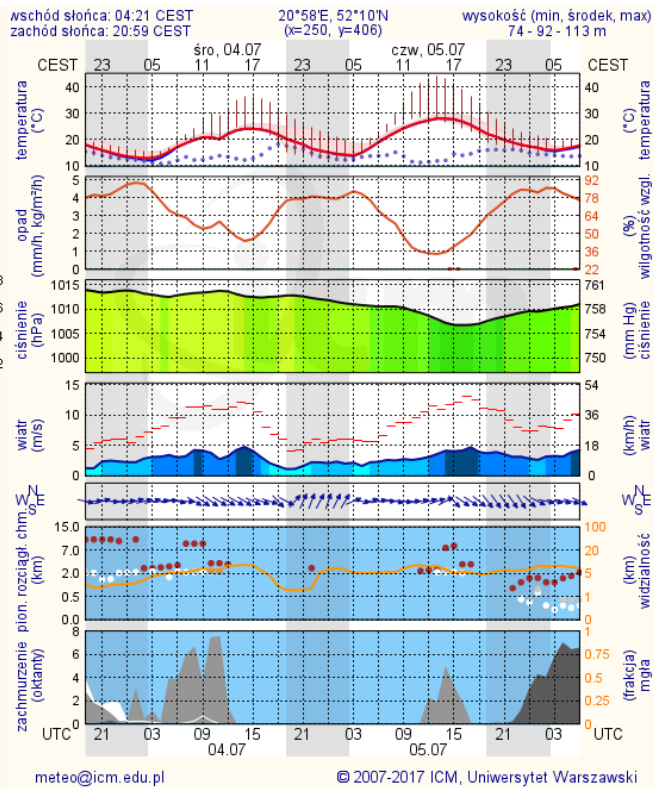


**BRAK**

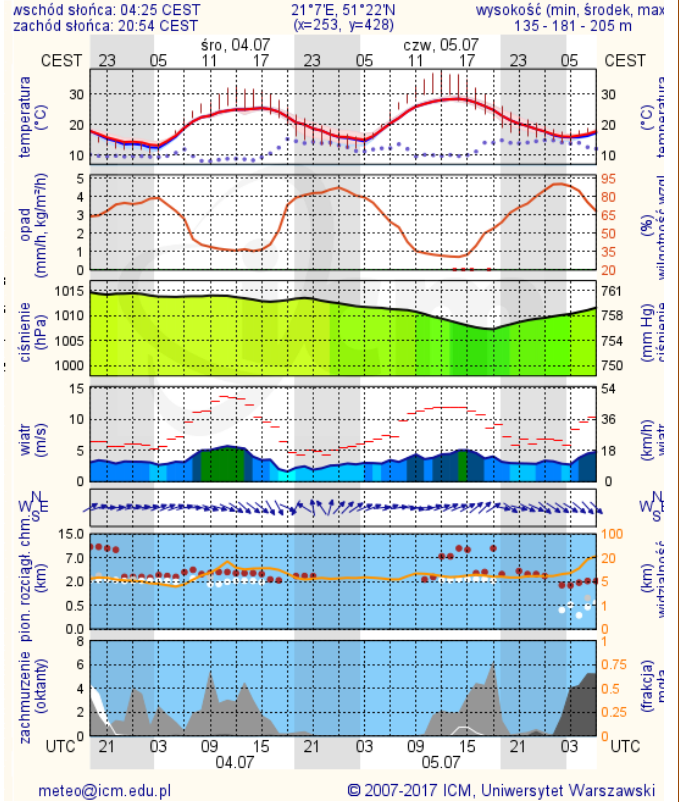
# METEOROGRAMY

## dla głównych miast województwa mazowieckiego:

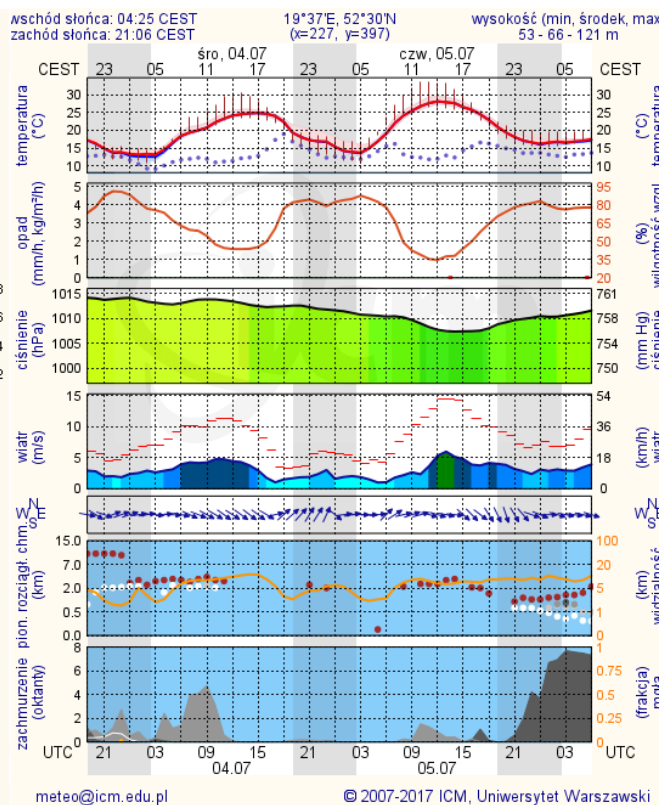
### Warszawa



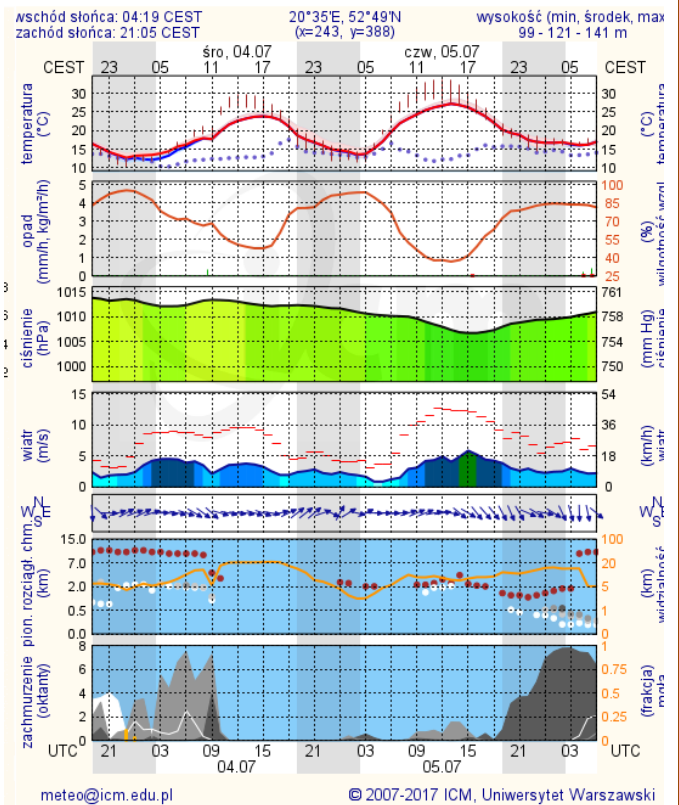
### Radom



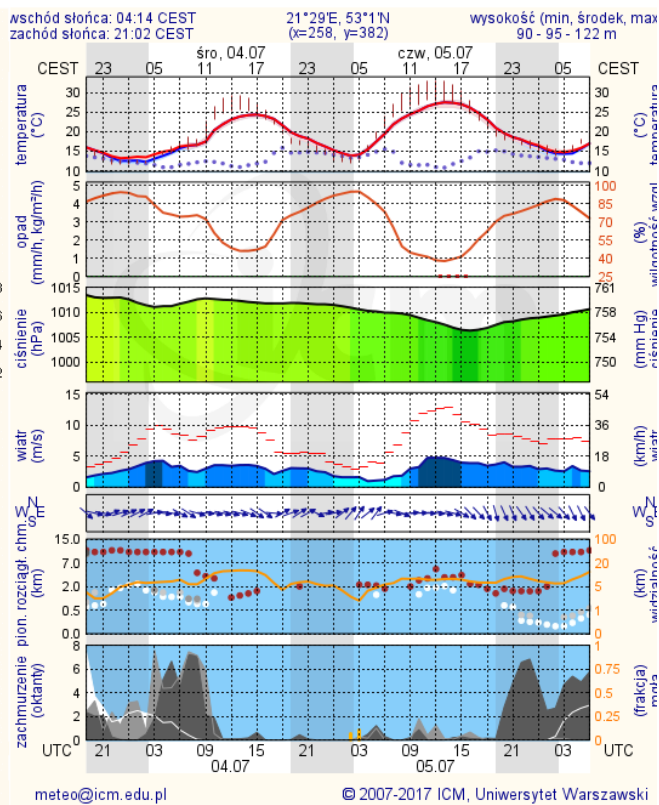
### Płock



### Ciechanów



## Ostrołęka



## Siedlce

