

**BIULETYN INFORMACYJNY NR 347/2015**  
za okres od 13.12.2015 r. godz. 8.00 do 14.12.2015 r. do godz. 8.00

poniedziałek, 14.12.2015 r.

**Najważniejsze zdarzenia z minionej doby**



1. **Warszawa** - Marsz Wolności i Solidarności.

2. **Warszawa** – zgromadzenie przed siedzibą Gazety Wyborczej i TVP.

3. **woj. mazowieckie**( rejon y Mińsk Maz, Siedlce, Garwolin, Legionowo) - awarie energetyczne

4. **Kampinos**-(pow. warszawski- zachodni) - pożar budynku jednorodzinnego

**ZESTAWIENIE DANYCH STATYSTYCZNYCH**  
za okres: 13.12 – 14.12.2015 r.

	<b>KOMENDA STOŁECZNA POLICJI</b>		<b>W analizowanym okresie</b>	<b>Od początku roku</b>
	1) Odnotowano wypadków	ogółem	<b>6</b>	<b>2272</b>
	2) Ofiary śmiertelne w wypadkach drogowych/ kolejowych/ lotniczych		<b>0/0/0</b>	<b>121/13/1</b>
	3) Osoby ranne w wypadkach drogowych/kolejowych/lotniczych		<b>10/0/0</b>	<b>2503/2/2</b>
	4) Utonięcia /wychłodzenia		<b>0/0</b>	<b>22/0</b>
	<b>KOMENDA WOJEWÓDZKA POLICJI</b>		<b>W analizowanym okresie</b>	<b>Od początku roku</b>
	1) Odnotowano wypadków	ogółem	<b>10</b>	<b>2052</b>
	2) Ofiary śmiertelne w wypadkach drogowych/ kolejowych/ lotniczych		<b>1/0/0</b>	<b>268/7/3</b>
	3) Osoby ranne w wypadkach drogowych/kolejowych/lotniczych		<b>9/0/0</b>	<b>2500/1/2</b>
	4) Utonięcia/wychłodzenia		<b>0/0</b>	<b>40/1</b>
	<b>KOMENDA WOJEWÓDZKA PAŃSTWOWEJ STRAŻY POŻARNEJ</b>		<b>W analizowanym okresie</b>	<b>Od początku roku</b>
	1) Liczba pożarów (w tym pożary traw)	ogółem	<b>34</b>	<b>22078</b>
	2) Ofiary śmiertelne w pożarach/zaczadzenia		<b>1/0</b>	<b>69/8</b>
	3) Osoby ranne w pożarach/zatrute CO		<b>2/0</b>	<b>524/14</b>
	<b>NADWIŚLAŃSKI ODDZIAŁ STRAŻY GRANICZNEJ</b>		<b>W dniu 13.12.2015</b>	<b>Od początku roku</b>
	1) Ruch graniczny: schengen/ non-schengen	ogółem	<b>20900/10908</b>	<b>9848821/4281960</b>
	2) Złożone wnioski o nadanie statusu uchodźcy		<b>0</b>	<b>1006</b>
	3) Cudzoziemcy, którym odmówiono wjazdu do RP/zatrzymano		<b>5/1</b>	<b>443/1054</b>

UTONIĘCIA		WYCHŁODZENIA		ZATRUCIE CO od 01.10.2014 r.	
w ciągu doby	ogółem w roku	w ciągu doby	ogółem w roku	w ciągu doby	Ogółem
0	62	---	1	---	24

**WYKAZ ZGROMADZEŃ PUBLICZNYCH, IMPREZ MASOWYCH I INNYCH WYDARZEŃ planowanych w dniu 14.12.2015 r.**

Godziny imprezy	Rodzaj imprezy	Miejsce/Trasa	Organizator	Liczba uczestników	Uwagi
9.00-15.00	zgromadzenie	ul. Żołny 26/26b, przed gmachem Ambasady Libii	osoba prywatna	30	bdb

## ZAGROŻENIA ŚRODOWISKA

Wyniki pomiarów zanieczyszczeń powietrza za minioną dobę [w  $\mu\text{g}/\text{m}^3$ ] na automatycznych stacjach WIOŚ w Warszawie

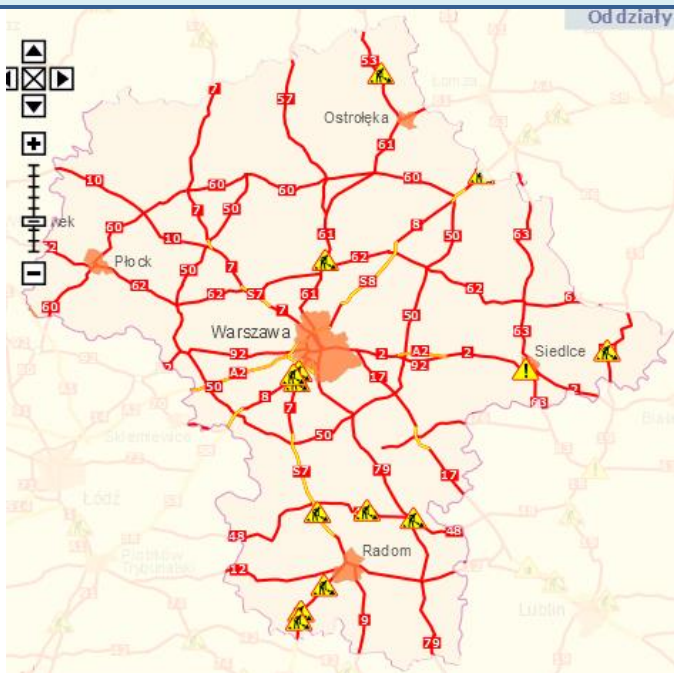
DATA	13-12-2015	<	>	Kalendarz	Prezentuj dane							
Stacja	PM10		NO2		CO		O3		SO2-S1		SO2-S24	
	$\mu\text{g}/\text{m}^3$	% LV	$\mu\text{g}/\text{m}^3$	% LV	$\mu\text{g}/\text{m}^3$	% LV	$\mu\text{g}/\text{m}^3$	% LV	$\mu\text{g}/\text{m}^3$	% LV	$\mu\text{g}/\text{m}^3$	% LV
Belsk-IGFPAN			6.9	3.44	291	2.91	57.8	47.97	15.6	4.45	13.3	10.6
Granica-KPN			15	7.48			55.3	45.89	5.2	1.48	3.8	3.03
Legionowo-Ze grzyńska			16.6	8.28			56.2	46.64	8.1	2.31	2.8	2.23
Piastów-Pułaskiego			19.2	9.58			56	46.47	17.2	4.91	10.7	8.53
Płock-Reja	10.7	21.19	15.4	7.68	754	7.54			2.8	0.8	2.2	1.75
Płock-Gimnazjum			16	7.98	272	2.72	43.3	35.93	3.6	1.03	2.8	2.23
Radom-Tochtermana	12.7	25.15	17.3	8.63	418	4.18	51.2	42.49	6.8	1.94	3.9	3.11
Siedlce-Konarskiego	18.6	36.83	17.1	8.53	489	4.89	50.3	41.74	8.1	2.31	3.8	3.03
Warszawa-Komunikacyjna	15.5	30.69	46	22.94	638	6.38						
Warszawa-Marszałkowska	15.5	30.69	32	15.96	1299	12.99						
Warszawa-Podleśna							49.5	41.08				
Warszawa-Targówek	11.1	21.98	26.8	13.37	496	4.96	47.7	39.59	9.4	2.68	3.2	2.55
Warszawa-Ursynów	10	19.8	15.9	7.93			45.5	37.76	7.6	2.17	5.2	4.14
Żyrardów-Roosevelta	9.1	18.02	12.7	6.33			57.1	47.39	4.2	1.2	2.4	1.91

### Skala jakości powietrza

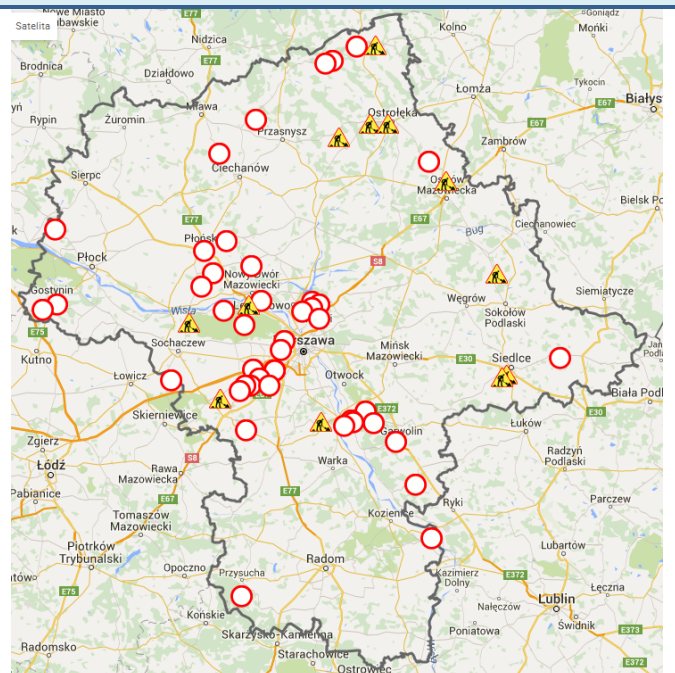
	PM10 - 1h	PM10 - 24h	NO <sub>2</sub> - 1h	CO - 8h	O <sub>3</sub> - 1h	O <sub>3</sub> - 8h	SO <sub>2</sub> - 1h	SO <sub>2</sub> - 24h
<b>Bardzo dobry</b>	0-20	0-20	0-40	0-2000	0-24	0-24	0-70	0-25
<b>Dobry</b>	20-80	20-60	40-120	2000-6000	24-72	24-72	70-210	25-60
<b>Umiarkowany</b>	60-100	60-100	120-200	6000-10000	72-120	72-120	210-360	60-100
<b>Dostateczny</b>	100-140	100-140	200-280	10000-140000	120-168	120-168	360-490	100-125
<b>Zły</b>	140-200	140-200	280-400	>140000	168-240	168-240	490-700	>125
<b>Bardzo zły</b>	>200	>200	>400		>240	>240	>700	

# Utrudnienia na drogach

## Drogi krajowe

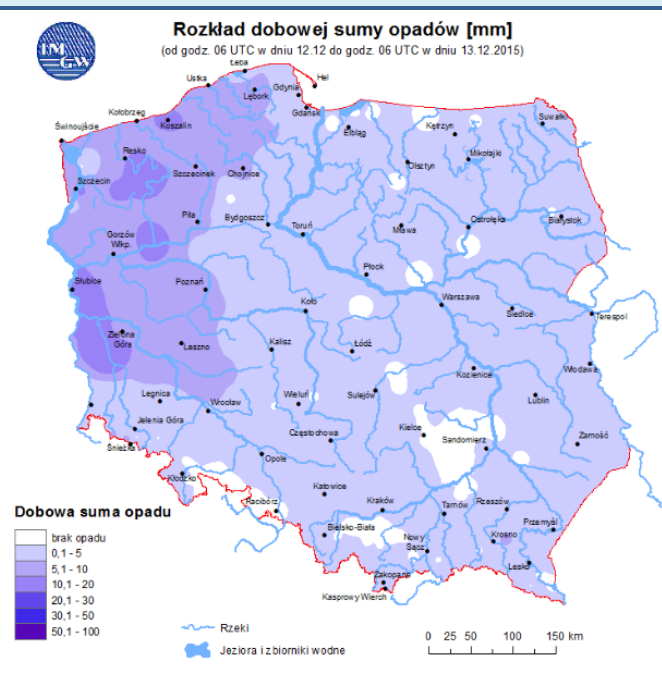


## Drogi wojewódzkie

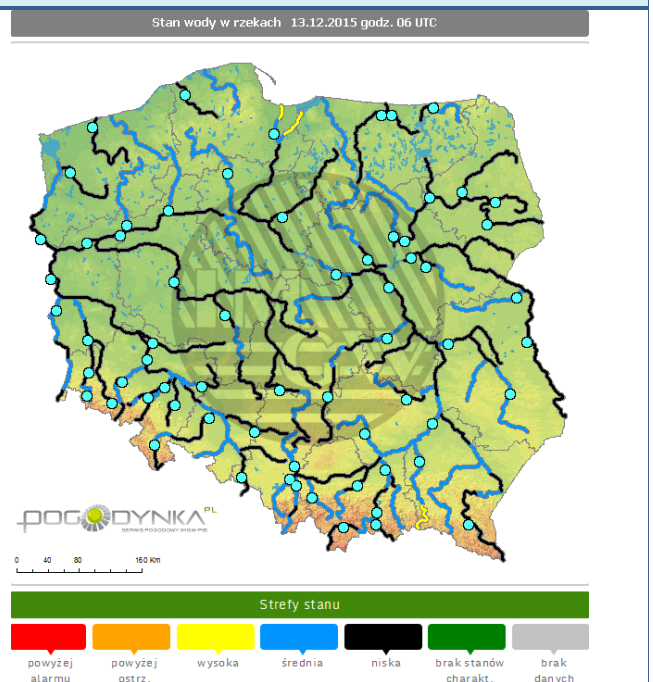


# INFORMACJE HYDROLOGICZNO - METEOROLOGICZNE

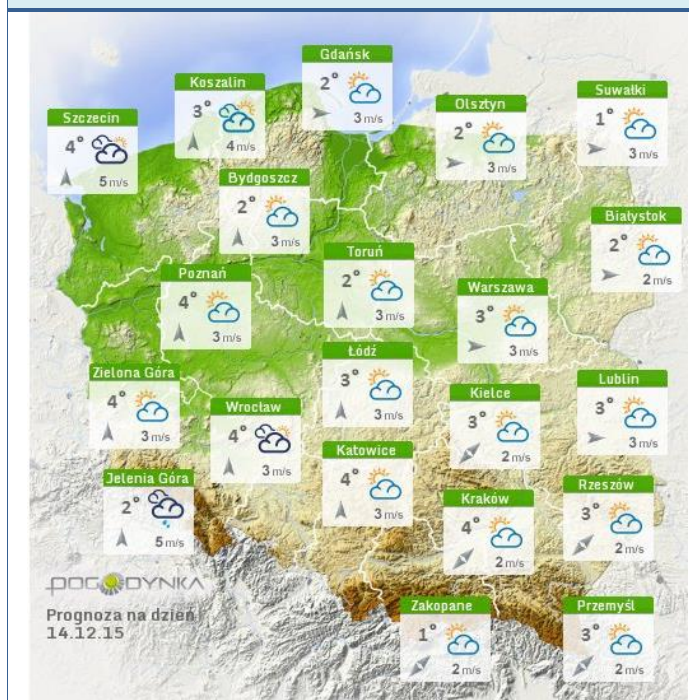
## Rozkład dobowej sumy opadów



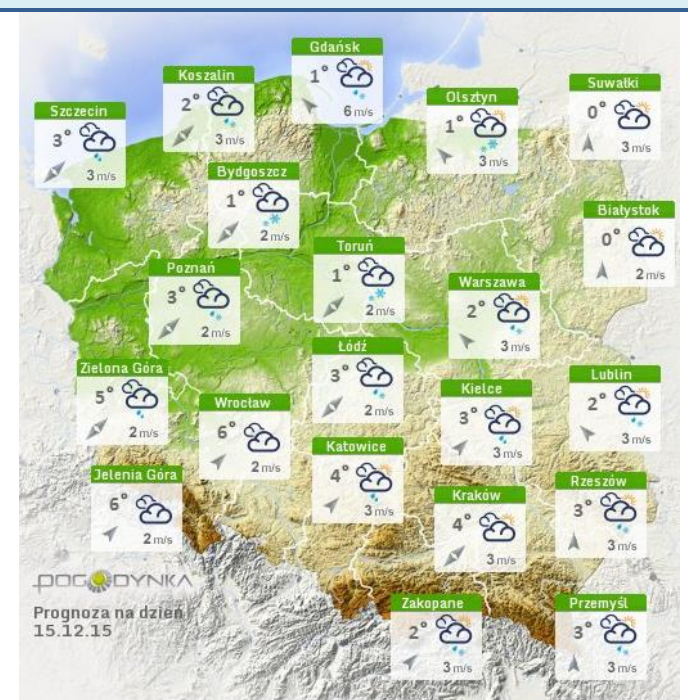
## Stan wody na głównych rzekach Polski



## Prognoza pogody na dziś



## Pogoda na jutro



## Ostrzeżenia meteorologiczne

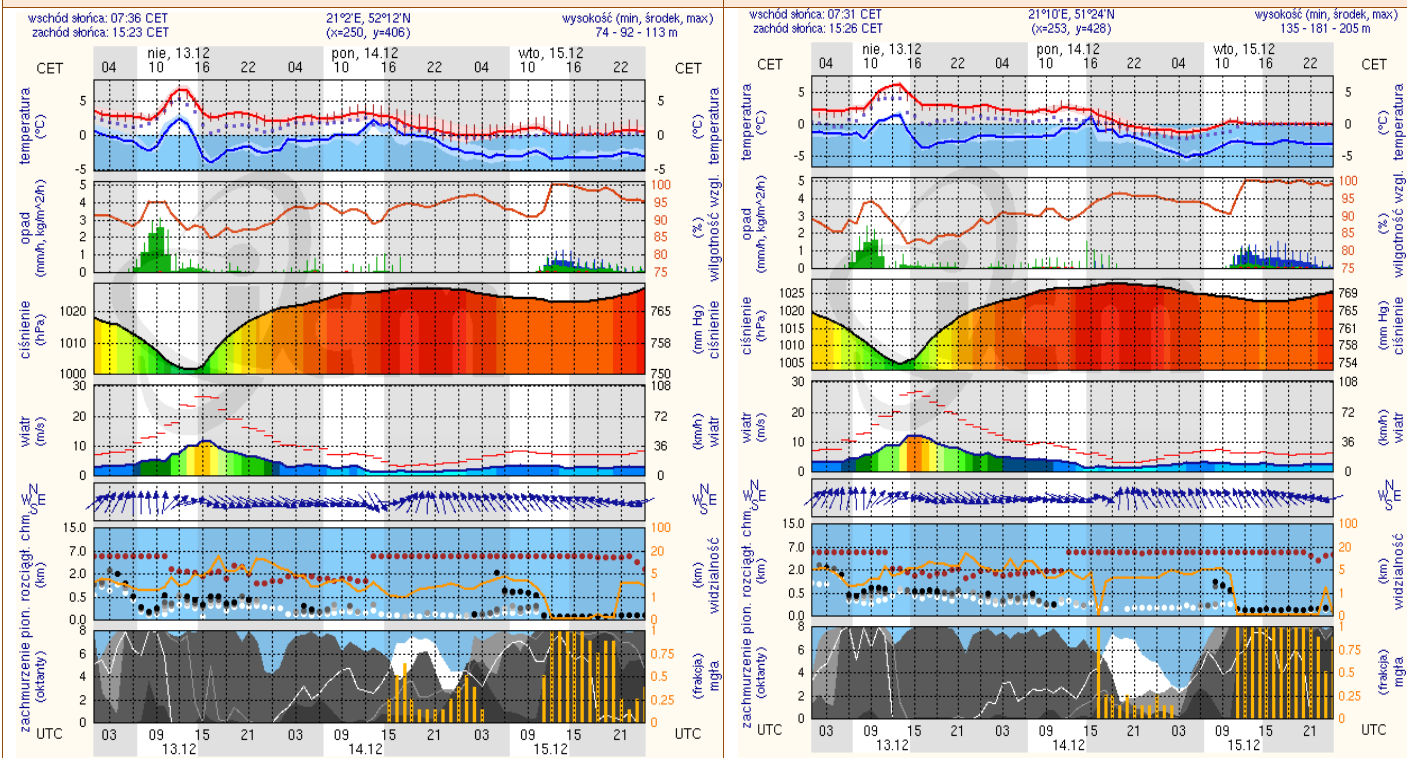
BRAK

# METEOROGRAMY

## dla głównych miast województwa mazowieckiego:

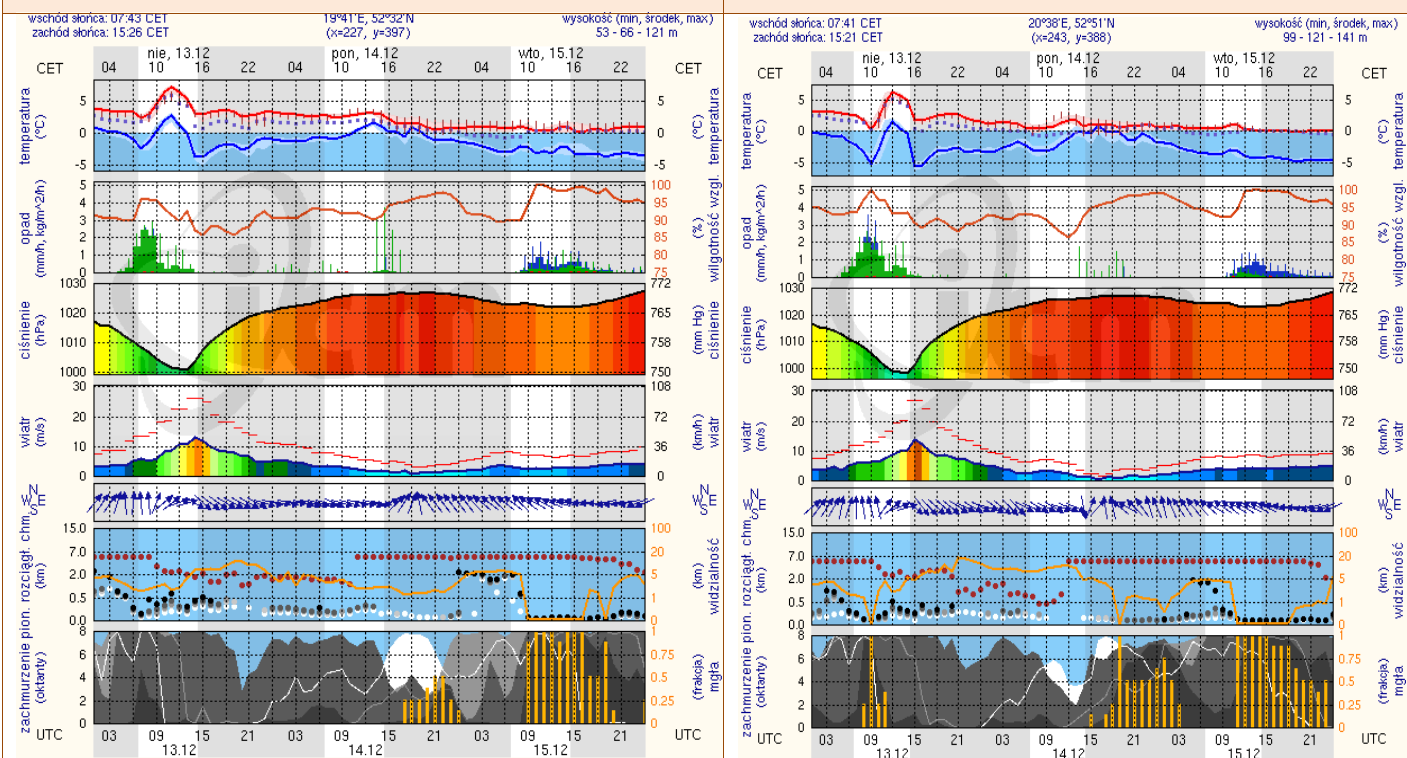
### Warszawa

### Radom



### Płock

### Ciechanów



meteo-um@icm.edu.pl

(C) 2007-2015 ICM, Uniwersytet Warszawski

meteo-um@icm.edu.pl

(C) 2007-2015 ICM, Uniwersytet Warszawski

## Ostrołęka

## Siedlce

