



BIULETYN INFORMACYJNY NR 316/2015
za okres od 12.11.2015 r. godz. 8.00 do 13.11.2015 r. do godz. 8.00

piątek, 13.11.2015 r.



Najważniejsze zdarzenia z minionej doby

1. m. Bojmie (pow. siedlecki) - zderzenie busa z samochodem ciężarowym, 2 osoby poszkodowane.
2. m. Kamianki-Wańki (pow. siedlecki) – wypadek drogowy, 1 ofiara śmiertelna i 3 osoby ranne.

ZESTAWIENIE DANYCH STATYSTYCZNYCH
za okres: 12.11 – 13.11.2015 r.

	KOMENDA STOŁĘCZNA POLICJI		W analizowanym okresie	Od początku roku
	1) Odnotowano wypadków	ogółem	5	1998
2) Ofiary śmiertelne w wypadkach drogowych/ kolejowych/ lotniczych		0/0/0	108/12/0	
3) Osoby ranne w wypadkach drogowych/kolejowych/lotniczych		5/0/0	2210/1/2	
4) Utonięcia /wychłodzenia		0/0	20/0	
	KOMENDA WOJEWÓDZKA POLICJI		W analizowanym okresie	Od początku roku
	1) Odnotowano wypadków	ogółem	6	1826
2) Ofiary śmiertelne w wypadkach drogowych/ kolejowych/ lotniczych		1/0/0	239/6/3	
3) Osoby ranne w wypadkach drogowych/kolejowych/lotniczych		8/0/0	2255/2/2	
4) Utonięcia/wychłodzenia		0/0	38/1	
	KOMENDA WOJEWÓDZKA PAŃSTWOWEJ STRAŻY POŻARNEJ		W analizowanym okresie	Od początku roku
	1) Liczba pożarów (w tym pożary traw)	ogółem	29	21221
2) Ofiary śmiertelne w pożarach/zaczadzenia		0/0	610/8	
3) Osoby ranne w pożarach/zatrute CO		1/0	388/11	
	NADWIŚLAŃSKI ODDZIAŁ STRAŻY GRANICZNEJ		W dniu 12.11.2015	Od początku roku
	1) Ruch graniczny: schengen/ non-schengen	ogółem	23165/10049	9046238/ 3916370
2) Złożone wnioski o nadanie statusu uchodźcy		6	918	
3) Cudzoziemcy, którym odmówiono wjazdu do RP/zatrzymano		2/2	406/923	

UTONIĘCIA		WYCHŁODZENIA		ZATRUCIE CO od 01.10.2014 r.	
w ciągu doby	ogółem w roku	w ciągu doby	ogółem w roku	w ciągu doby	Ogółem
---	58	---	1	---	24

WYKAZ ZGROMADZEŃ PUBLICZNYCH, IMPREZ MASOWYCH I INNYCH WYDARZEŃ planowanych w dniu 13.11.2015 r.

Godziny imprezy	Rodzaj imprezy	Miejsce/Trasa	Organizator	Liczba uczestników	Uwagi
20.45	masowa sportowa	al. Poniatowskiego 1, stadion PGE Narodowy	PZPN	do 57915	mecz towarzyski piłki nożnej: Polska - Islandia

ZAGROŻENIA ŚRODOWISKA

Wyniki pomiarów zanieczyszczeń powietrza za minioną dobę [w µg/m³] na automatycznych stacjach WIOŚ w Warszawie

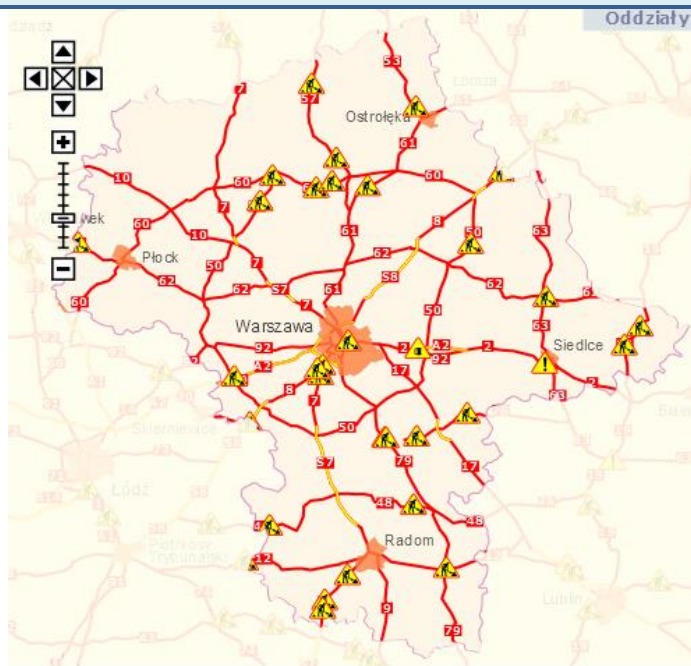
DATA	12-11-2015	<	>	Kalendarz	Prezentuj dane							
Stacja	PM10		NO2		CO		O3		SO2-S1		SO2-S24	
	µg/m3	% LV	µg/m3	% LV	µg/m3	% LV	µg/m3	% LV	µg/m3	% LV	µg/m3	% LV
Belsk-IGFPAN			15	7.48	280	2.8	43.5	36.1	6.1	1.74	5	3.98
Granica-KPN			14.2	7.08			20.9	17.34	7.3	2.08	3	2.39
Legionowo-Zegrzyńska			10.2	5.09			46.5	38.59	3.3	0.94	2.5	1.99
Piastów-Pułaskiego			26.3	13.12			44.7	37.1	12.1	3.45	11.2	8.92
Płock-Reja	14.9	29.5	20.6	10.27	324	3.24			1.2	0.34	1	0.8
Płock-Gimnazjum			17.5	8.73			39.5	32.78	2.6	0.74	1.1	0.88
Radom-Tochtermana	18	35.64	21.5	10.72	625	6.25	34.8	28.88	2.8	0.8	2.3	1.83
Siedlce-Konarskiego	21.8	43.17	18.6	9.28	412	4.12	45	37.34	3.6	1.03	2.7	2.15
Warszawa-Komunikacyjna	30.4	60.2	63.8	31.82	581	5.81						
Warszawa-Marszałkowska			38.8	19.35	409	4.09						
Warszawa-Podlesna							37.2	30.87				
Warszawa-Targówek	17	33.66	39.8	19.85	522	5.22	31.3	25.98	75	21.4	12.3	9.8
Warszawa-Ursynów	17.8	35.25	29.5	14.71			38.6	32.03	4.8	1.37	3.5	2.79
Żyrardów-Roosevelta	14.5	28.71	14.9	7.43			44.1	36.6	2.4	0.68	1.7	1.35

Skala jakości powietrza

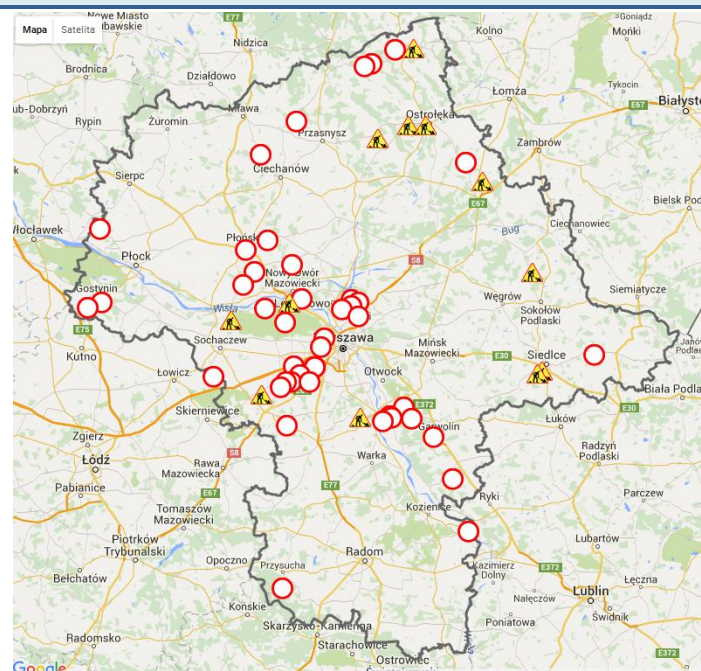
	PM10 - 1h	PM10 - 24h	NO ₂ - 1h	CO - 8h	O ₃ - 1h	O ₃ - 8h	SO ₂ - 1h	SO ₂ - 24h
Bardzo dobry	0-20	0-20	0-40	0-2000	0-24	0-24	0-70	0-25
Dobry	20-60	20-60	40-120	2000-6000	24-72	24-72	70-210	25-60
Umiarkowany	60-100	60-100	120-200	6000-10000	72-120	72-120	210-350	60-100
Dostateczny	100-140	100-140	200-280	10000-140000	120-168	120-168	350-490	100-125
zły	140-200	140-200	280-400	>140000	168-240	168-240	490-700	>125
Bardzo zły	>200	>200	>400		>240	>240	>700	

Utrudnienia na drogach

Drogi krajowe

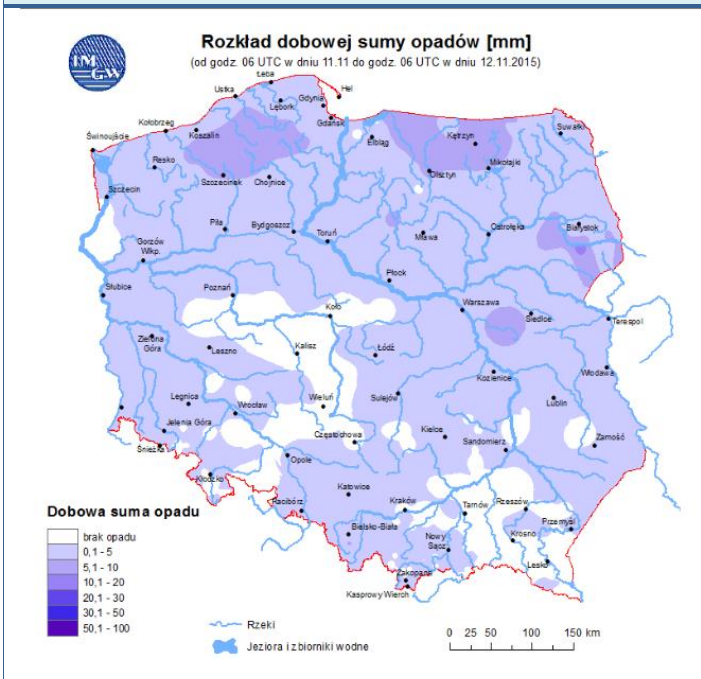


Drogi wojewódzkie

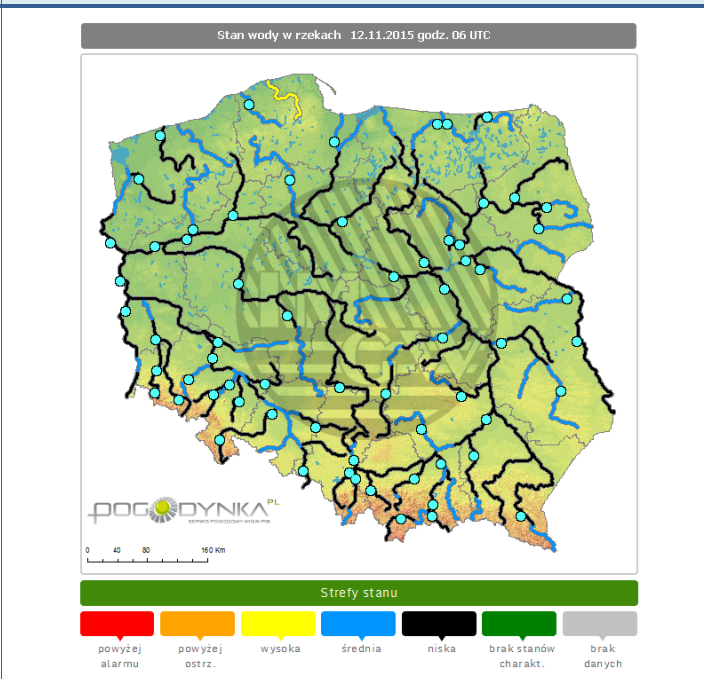


INFORMACJE HYDROLOGICZNO - METEOROLOGICZNE

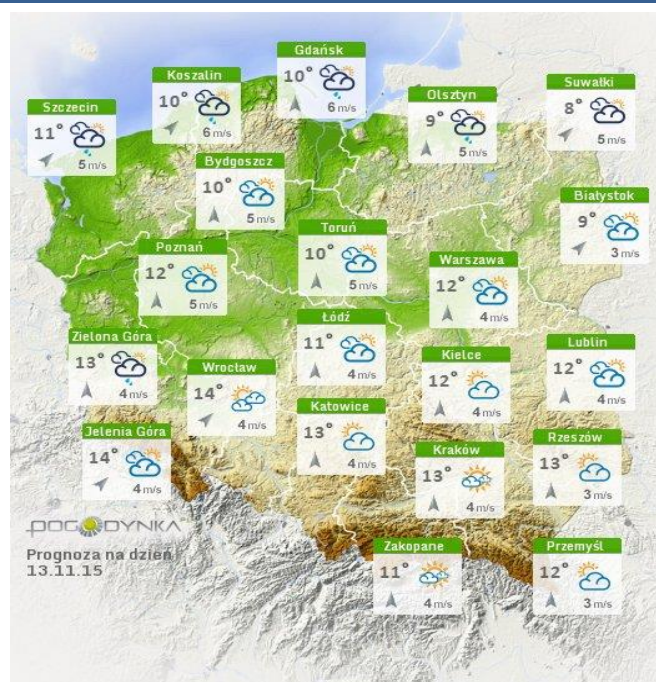
Rozkład dobowej sumy opadów



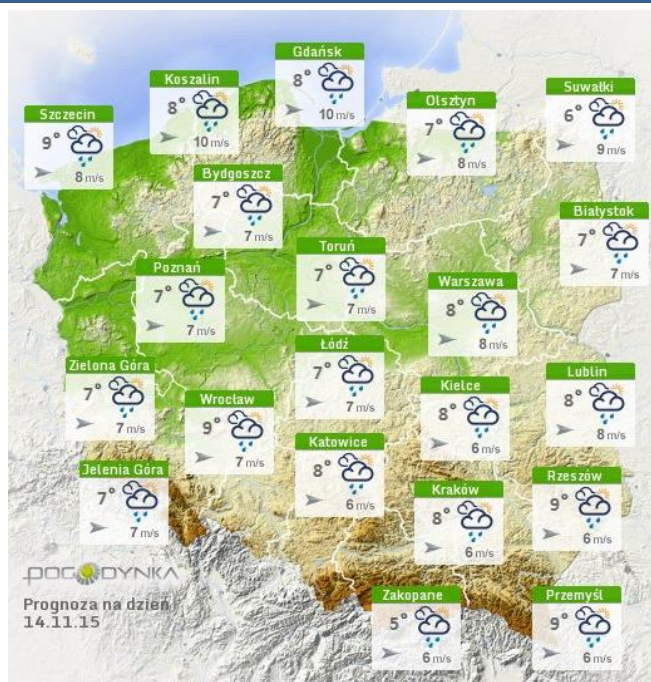
Stan wody na głównych rzekach Polski



Prognoza pogody na dziś



Pogoda na jutro



Ostrzeżenia hydro/meteorologiczne

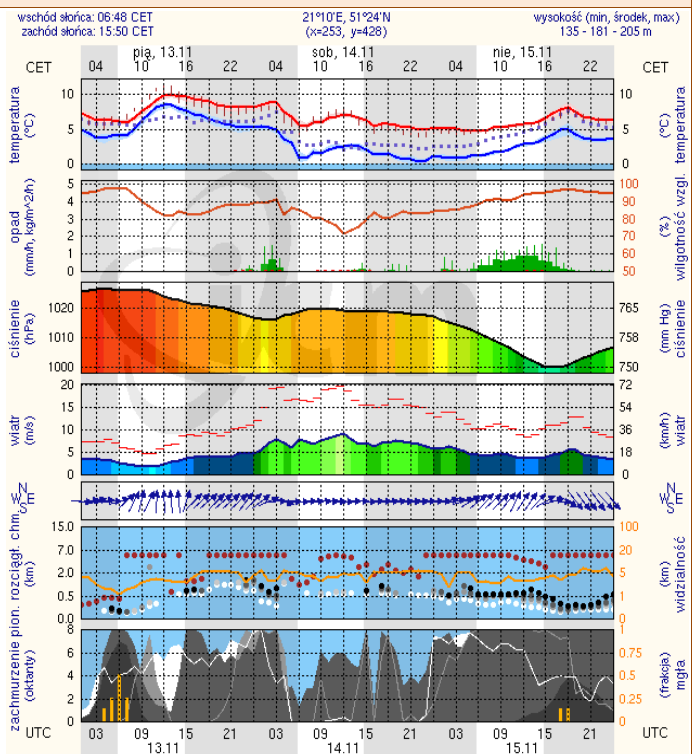
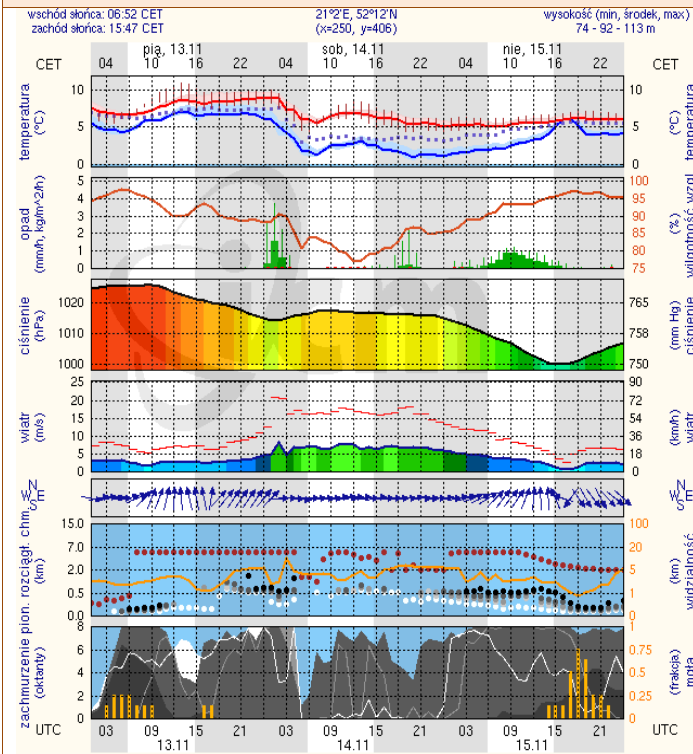
BRAK

METEOROGRAMY

dla głównych miast województwa mazowieckiego:

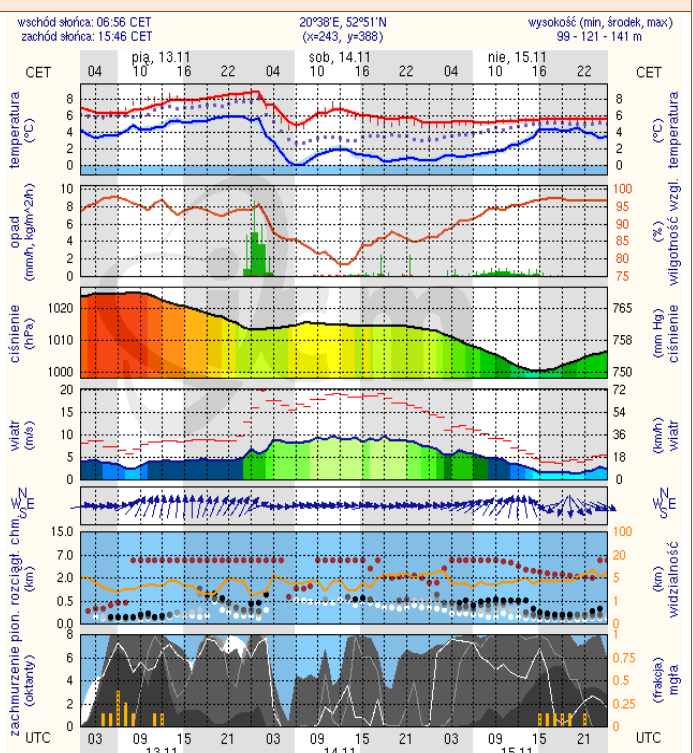
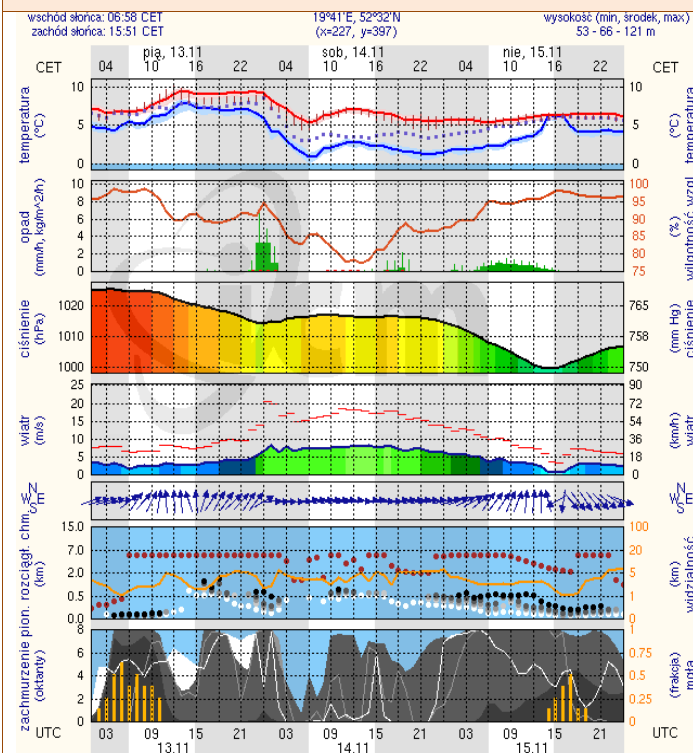
Warszawa

Radom



Płock

Ciechanów



meteo-um@icm.edu.pl

(C) 2007-2015 ICM, Uniwersytet Warszawski

meteo-um@icm.edu.pl

(C) 2007-2015 ICM, Uniwersytet Warszawski

Ostrołęka

Siedlce

