

BIULETYN INFORMACYJNY NR 179/2015
za okres od 28.06.2015 r. godz. 8.00 do 29.06.2015 r. do godz. 8.00

poniedziałek, 29.06.2015 r.



Najważniejsze zdarzenia z minionej doby

1. **Gorzewo** (pow. gostyniński)- zatrucie pokarmowe harcerzy
2. **Radom**- utonięcie 16-letniego mężczyzny

ZESTAWIENIE DANYCH STATYSTYCZNYCH
za okres: 28.06 – 29.06.2015 r.

	KOMENDA STOŁECZNA POLICJI		W analizowanym okresie	Od początku roku
	1) Odnotowano wypadków			8
2) Ofiary śmiertelne w wypadkach drogowych/ kolejowych/ lotniczych			0/0/0	62/7/0
3) Osoby ranne w wypadkach drogowych/kolejowych/lotniczych			7/0/0	1157/1/0
4) Utonięcia /wychłodzenia			0/0	4/0
	KOMENDA WOJEWÓDZKA POLICJI		W analizowanym okresie	Od początku roku
	1) Odnotowano wypadków	Ogółem	4	893
2) Ofiary śmiertelne w wypadkach drogowych/ kolejowych/ lotniczych			0/0/0	111/3/1
3) Osoby ranne w wypadkach drogowych/kolejowych/lotniczych			7/0/0	1059/2/2
4) Utonięcia/wychłodzenia			1/0	9/1
	KOMENDA WOJEWÓDZKA PAŃSTWOWEJ STRAŻY POŻARNEJ		W analizowanym okresie	Od początku roku
	1) Liczba pożarów (w tym pożary traw)	ogółem	89	13860
2) Ofiary śmiertelne w pożarach/zaczadzenia			0/0	36/4
3) Osoby ranne w pożarach/zatrute CO			2/0	213/11

UTONIĘCIA		Interwencje pogodowe		WYCHŁODZENIA		ZATRUCIE CO od 01.10.2014 r.	
w ciągu doby	ogółem w roku	w ciągu doby	Ogółem	w ciągu doby	ogółem w roku	w ciągu doby	Ogółem
---	12	---	1032	---	1	---	23

WYKAZ ZGROMADZEŃ PUBLICZNYCH, IMPREZ MASOWYCH I INNYCH WYDARZEŃ planowanych w dniu 29.06.2015 r.

Godziny imprezy	Rodzaj imprezy	Miejsce/Trasa	Organizator	Liczba osób	Uwagi
całodobowo	zgromadzenie	al. Ujazdowskie 1/3, przed gmachem Kancelarii Prezesa Rady Ministrów	NSZZ "Solidarność" Rolników Indywidualnych	ok. 200	protest przeciwko brakowi realizacji postulatów rolniczych, dotyczących trudnej sytuacji w rolnictwie oraz na poszczególnych rynkach rolnych oraz przeciwko brakowi dialogu społecznego Premier Ewy Kopacz ze środowiskiem rolniczym
8.00-17.00	zgromadzenie	ul. Jasna 26	Fundacja Paragraf	ok. 20	"Stop bezprawiu i układom w sądach"
11.00-15.30	zgromadzenie	<u>zbiórka</u> ul. Łazienkowska 6a, parking przed COS Torwar, (11.40) <u>przemarsz</u> ulicami: Łazienkowska, Myśliwiecka, Agrykola, Al. Ujazdowskie, przed Kancelarią Prezesa Rady Ministrów przy Al. Ujazdowskich 1/3	Międzywojewódzki Komitet Protestacyjny Federacji Związków Zawodowych Służb Mundurowych	ok. 1500	wyrażenie protestu przeciwko prowadzonej polityce wobec funkcjonariuszy służb - manifestanci planują spotkanie z Prezesem Rady Ministrów oraz złożenie petycji

ZAGROŻENIA ŚRODOWISKA

Wyniki pomiarów zanieczyszczeń powietrza za minioną dobę [w µg/m³] na automatycznych stacjach WIOŚ w Warszawie

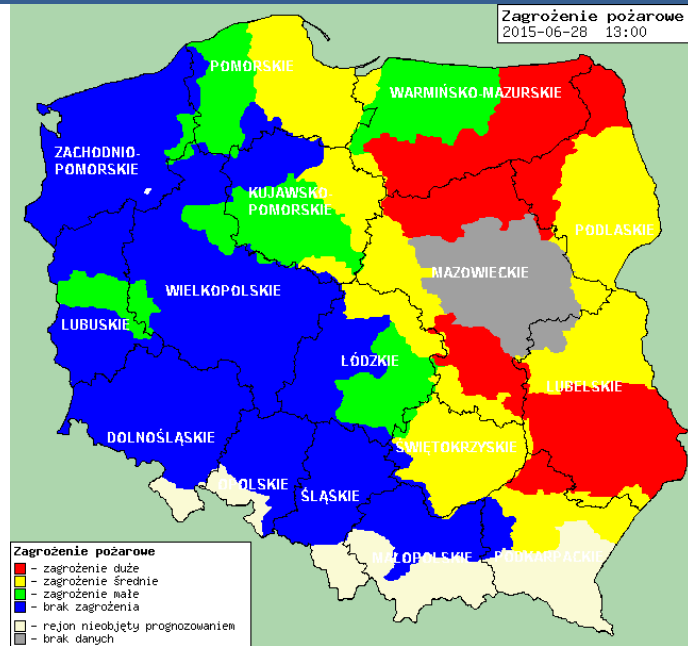
DATA		28-06-2015		Kalendarz		Prezentuj dane						
Stacja	PM10		NO2		CO		O3		SO2-S1		SO2-S24	
	µg/m3	% LV	µg/m3	% LV	µg/m3	% LV	µg/m3	% LV	µg/m3	% LV	µg/m3	% LV
Belsk-IGFPAN			8.8	4.39	326	3.26	91.4	75.85	0.2	0.06	0.2	0.16
Granica-KPN			9.9	4.94			94.2	78.17	23.9	6.82	4.6	3.67
Legionowo-Zegrzyńska			32.9	16.41			89.4	74.19	13.6	3.88	6.5	5.18
Piastów-Pułaskiego			73.1	36.46			101	83.82	17.7	5.05	7.3	5.82
Płock-Reja	17.7	35.05	50.5	25.19					7.3	2.08	1.5	1.2
Płock-Gimnazjum			55.5	27.68	444	4.44	76.1	63.15	7.9	2.25	1.5	1.2
Radom-Tochtermana	19	37.62	42.2	21.05	615	6.15	84.6	70.21	3.6	1.03	2.1	1.67
Siedlce-Konarskiego	13.9	27.52	26	12.97	319	3.19	92.6	76.85	1.5	0.43	1.3	1.04
Warszawa-Ko muni kacyjna	29.6	58.61	79.7	39.75	667	6.67						
Warszawa-M arszalkowska			63.4	31.62	547	5.47						
Warszawa-Podleśna							89.3	74.11				
Warszawa-Targówek	17.4	34.46	45.9	22.89	381	3.81	70.9	58.84	1.6	0.46	1	0.8
Warszawa-Ursynów	17.2	34.06	66.5	33.17			70.6	58.59	15	4.28	7.2	5.74
Żyrdów-Roosevelta	16.4	32.48	42.2	21.05			96.1	79.75	7.4	2.11	6.3	5.02

Skala jakości powietrza

	PM10 - 1h	PM10 - 24h	NO ₂ - 1h	CO - 8h	O ₃ - 1h	O ₃ - 8h	SO ₂ - 1h	SO ₂ - 24h
Bardzo dobry	0-20	0-20	0-40	0-2000	0-24	0-24	0-70	0-25
Dobry	20-60	20-60	40-120	2000-6000	24-72	24-72	70-210	25-50
Umiarkowany	60-100	60-100	120-200	6000-10000	72-120	72-120	210-350	50-100
Dostateczny	100-140	100-140	200-280	10000-140000	120-168	120-168	350-490	100-125
Zły	140-200	140-200	280-400	>140000	168-240	168-240	490-700	>125
Bardzo zły	>200	>200	>400		>240	>240	>700	

INFORMACJE HYDROLOGICZNO - METEOROLOGICZNE

Zagrożenie pożarowe lasów

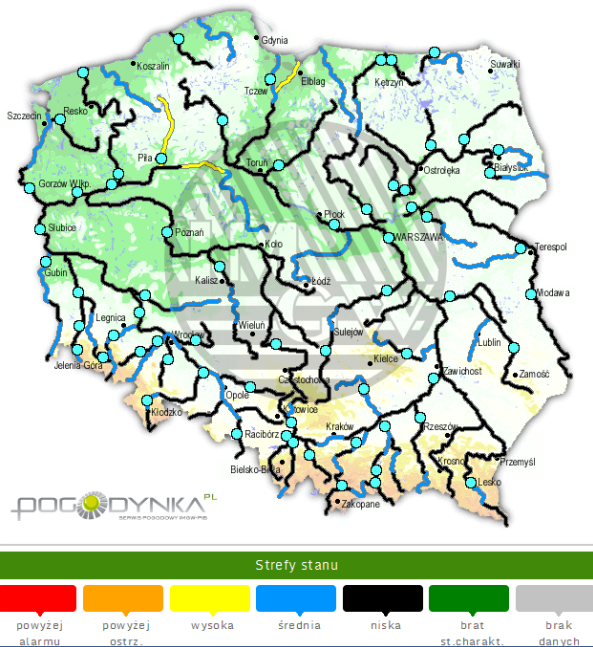


Ostrzeżenia hydro/meteorologiczne

B R A K

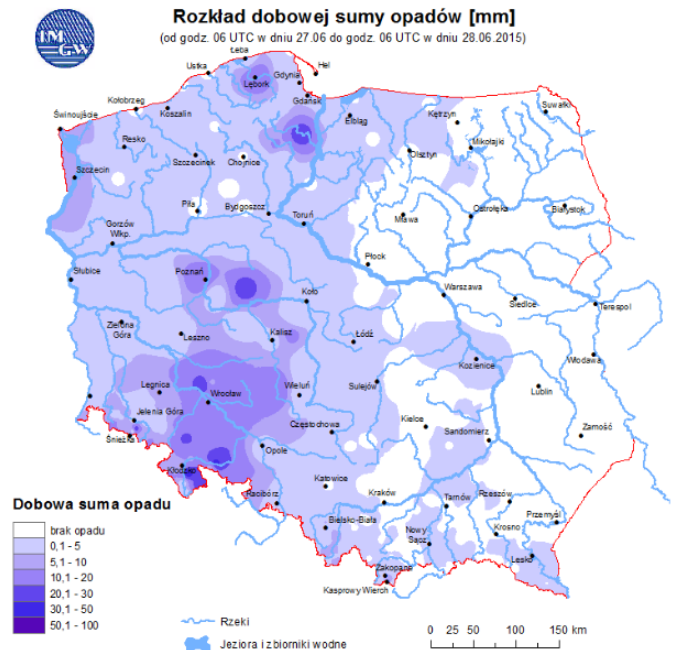
Stan wody na głównych rzekach Polski

Stan wody w rzekach 28.06.2015 godz. 06 UTC



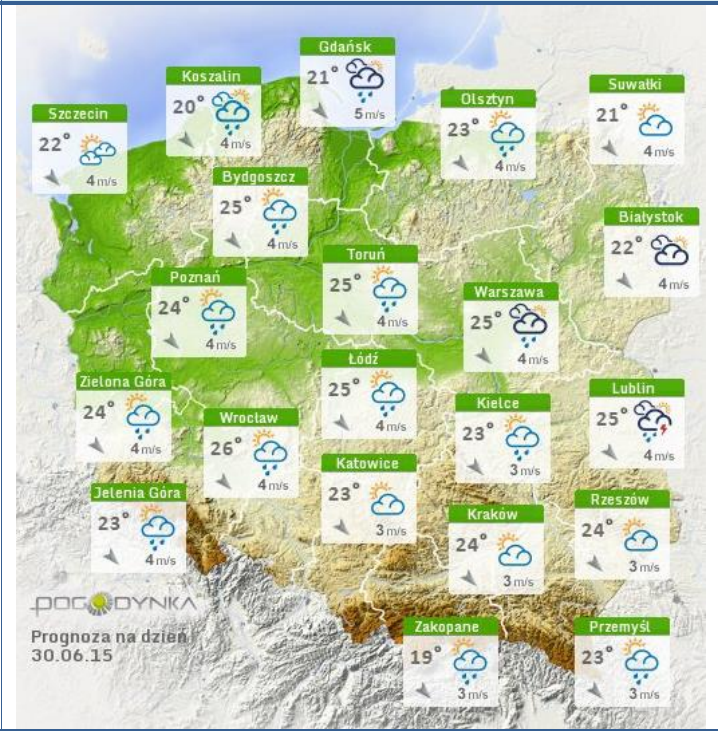
Rozkład dobowej sumy opadów

Rozkład dobowej sumy opadów [mm]
(od godz. 06 UTC w dniu 27.06 do godz. 06 UTC w dniu 28.06.2015)



Prognoza pogody na dziś

Pogoda na jutro



METEOROGRAMY

dla głównych miast województwa mazowieckiego:

Warszawa

Radom

