

**BIULETYN INFORMACYJNY NR 75/2015**  
za okres od 16.03.2015 r. godz. 8.00 do 17.03.2015 r. do godz. 8.00



wtorek, 17.03.2015 r.

**Najważniejsze zdarzenia z minionej doby**



1. **Warszawa** – protest rolników przed KPRM.
2. **Ruszki** (pow. sochaczewski) – wypadek cysterny przewożącej olej napędowy.
3. **Legionowo** – akcja protestacyjna
4. **Warszawa** – przesyłka listowa z n/n substancją

**ZESTAWIENIE DANYCH STATYSTYCZNYCH**  
za okres: 16.03.2015 – 17.03.2015 r.

	KOMENDA STOŁECZNA POLICJI		W analizowanym okresie	Od początku roku
	1) Odnotowano wypadków			8
2) Ofiary śmiertelne w wypadkach drogowych/ kolejowych/ lotniczych			0/0/0	19/5/0
3) Osoby ranne w wypadkach drogowych/kolejowych/lotniczych			8/0/0	408/1/0
4) Utonięcia /wychłodzenia			0/0	1/0
	KOMENDA WOJEWÓDZKA POLICJI		W analizowanym okresie	Od początku roku
	1) Odnotowano wypadków	Ogółem		6
2) Ofiary śmiertelne w wypadkach drogowych/ kolejowych/ lotniczych			0/0/0	37/0/0
3) Osoby ranne w wypadkach drogowych/kolejowych/lotniczych			7/0/0	427/2/1
4) Utonięcia /wychłodzenia			0/0	3/1
	KOMENDA WOJEWÓDZKA PAŃSTWOWEJ STRAŻY POŻARNEJ		W analizowanym okresie	Od początku roku
	1) Liczba pożarów	ogółem		130
2) Ofiary śmiertelne w pożarach/zaczadzenia			0/0	15/4
3) Osoby ranne w pożarach/zatrute CO			0/0	89/6

UTONIĘCIA		Interwencje pogodowe		WYCHŁODZENIA		ZATRUCIE CO od 01.10.2014 r.	
w ciągu doby	ogółem w roku	w ciągu doby	Ogółem	w ciągu doby	ogółem w roku	w ciągu doby	Ogółem
---	4	---	963	---	1	---	19

**WYKAZ ZGROMADZEŃ PUBLICZNYCH, IMPREZ MASOWYCH I INNYCH WYDARZEŃ w dniu 17.03.2015 r.**

Godziny imprezy	Rodzaj imprezy	Miejsce/Trasa	Organizator	Liczba osób	Uwagi
całodobowo	zgromadzenie	Al. Ujazdowskie 1/3, przed gmachem Kancelarii Prezesa Rady Ministrów	NSZZ "Solidarność" Rolników Indywidualnych	ok. 50	protest przeciwko brakowi realizacji postulatów rolniczych, dotyczących trudnej sytuacji w rolnictwie oraz na poszczególnych rynkach rolnych oraz przeciwko brakowi dialogu społecznego Premier Ewy Kopacz ze środowiskiem rolniczym
14.00-17.00	zgromadzenie	ul. Belwederska 49, przed gmachem Ambasady Federacji Rosyjskiej	osoba prywatna	ok. 60	domaganie się uwolnienia lidera partii ukraińskiej "UNA-UNSO" Mykoły Karpiuka, w rocznicę jego porwania przez rosyjskie służby bezpieczeństwa
19.30	dyplomatyczna	ul. Klarysewska 34, rezydencja Ambasadora Izraela	Ambasada Izraela	ok. 90	wieczór wyborczy w związku z wyborami parlamentarnymi w Izraelu, z udziałem m.in. ambasadorów, przedstawicieli MSZ, Kancelarii Premiera i Prezydenta RP i mediów

## ZAGROŻENIA ŚRODOWISKA

**Wyniki pomiarów zanieczyszczeń powietrza za minioną dobę [w µg/m<sup>3</sup>] na automatycznych stacjach WIOŚ w Warszawie**

DATA	16-03-2015	<	>	Kalendarz	Prezentuj dane							
Stacja	PM10		NO2		CO		O3		SO2-S1		SO2-S24	
	µg/m3	% LV	µg/m3	% LV	µg/m3	% LV	µg/m3	% LV	µg/m3	% LV	µg/m3	% LV
Belsk-IGFPAN												
Granica-KPN												
Legionowo-Zegrzyńska			19.8	9.88			68.3	56.69	13	3.71	4.3	3.43
Piastów-Pułaskiego			38.7	19.3			76.2	63.24	5.2	1.48	3.9	3.11
Płock-Reja	32.3	63.97	24.2	12.07	1050	10.5			4	1.14	2.2	1.75
Płock-Gimnazjum			24.4	12.17	335	3.35	51.5	42.74	6.8	1.94	3.2	2.55
Radom-Tochtermana	36.5	72.29	27.9	13.92	773	7.73	60.8	50.46	7.3	2.08	3.7	2.95
Siedlce-Konarskiego	30.7	60.8	18	8.98	439	4.39	75.4	62.58	3.9	1.11	1.8	1.43
Warszawa-Komunikacyjna	42.6	84.37	68	33.92	488	4.88						
Warszawa-Marszałkowska												
Warszawa-Podleśna							60.6	50.29				
Warszawa-Targówek	30.7	60.8	47.6	23.74	1000	10	30.1	24.98	4.3	1.23	2.9	2.31
Warszawa-Ursynów	26.9	53.28	29.8	14.86			52.6	43.66	5.2	1.48	2.2	1.75
Żyrardów-Roosevelta	37.3	73.88	28	13.97			69.9	58.01	28.5	8.13	9.1	7.25

**Skala jakości powietrza**

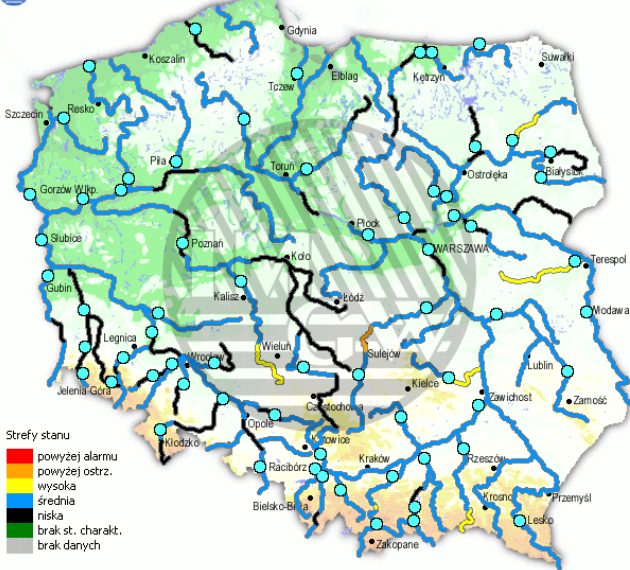
	PM10 - 1h	PM10 - 24h	NO <sub>2</sub> - 1h	CO - 8h	O <sub>3</sub> - 1h	O <sub>3</sub> - 8h	SO <sub>2</sub> - 1h	SO <sub>2</sub> - 24h
<b>Bardzo dobry</b>	0-20	0-20	0-40	0-2000	0-24	0-24	0-70	0-25
<b>Dobry</b>	20-60	20-60	40-120	2000-6000	24-72	24-72	70-210	25-60
<b>Umiarkowany</b>	60-100	60-100	120-200	6000-10000	72-120	72-120	210-350	60-100
<b>Dostateczny</b>	100-140	100-140	200-280	10000-140000	120-168	120-168	350-490	100-125
<b>Zły</b>	140-200	140-200	280-400	>140000	168-240	168-240	490-700	>125
<b>Bardzo zły</b>	>200	>200	>400		>240	>240	>700	

# INFORMACJE HYDROLOGICZNO - METEOROLOGICZNE

## Stan wody na głównych rzekach Polski



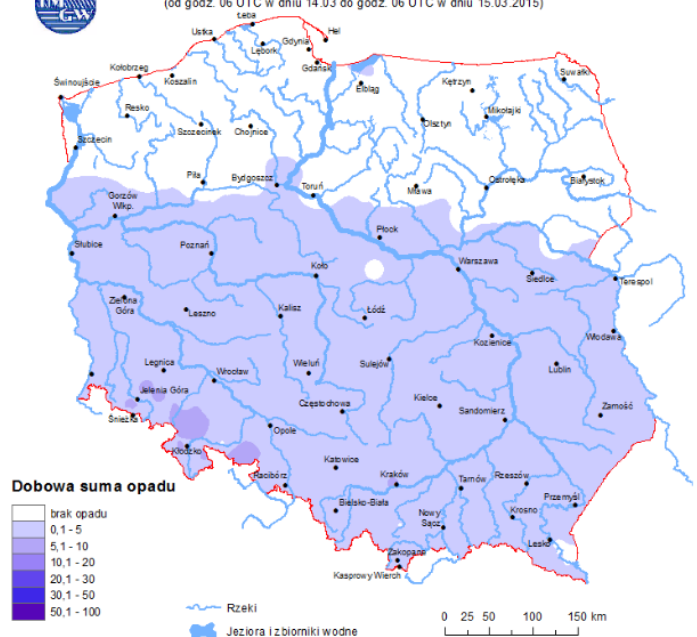
Stan wody w rzekach 16.03.2015 godz. 12 UTC



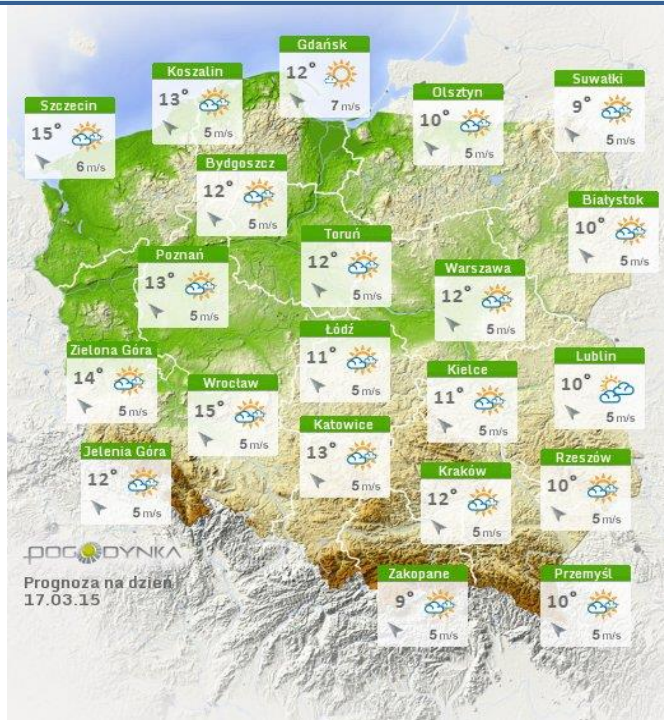
## Rozkład dobowej sumy opadów



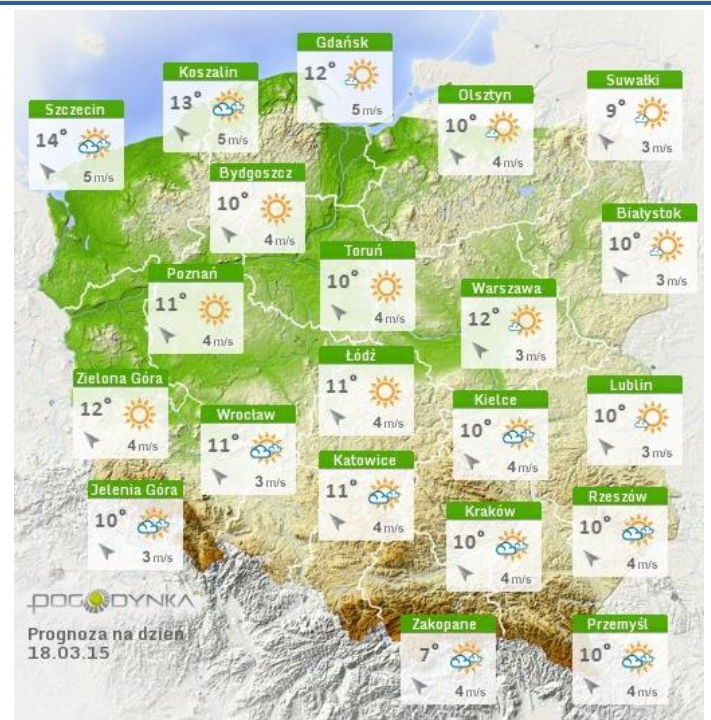
Rozkład dobowej sumy opadów [mm]  
(od godz. 06 UTC w dniu 14.03 do godz. 06 UTC w dniu 15.03.2015)



## Prognoza pogody na dziś



## Pogoda na jutro



## Zjawiska lodowe

**B R A K**

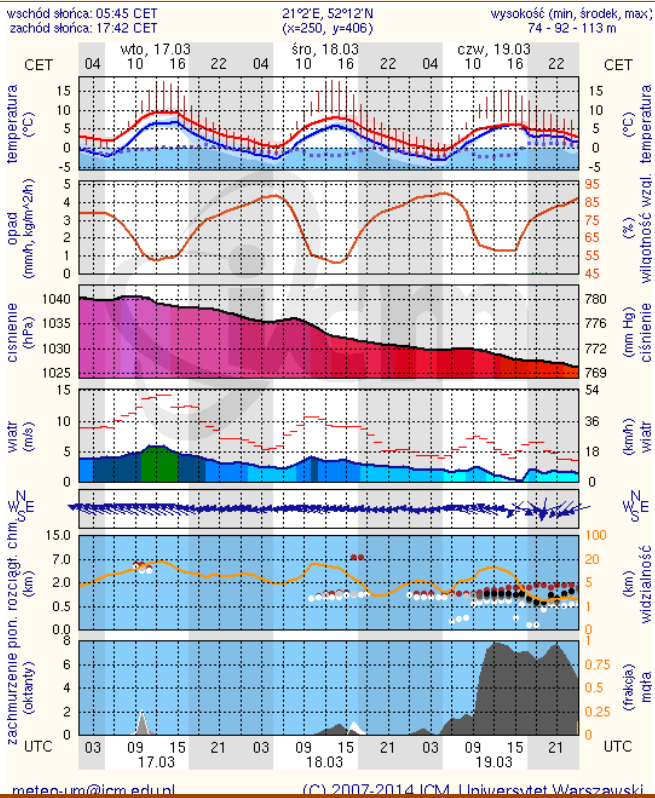
## Ostrzeżenie meteorologiczne

**B R A K**

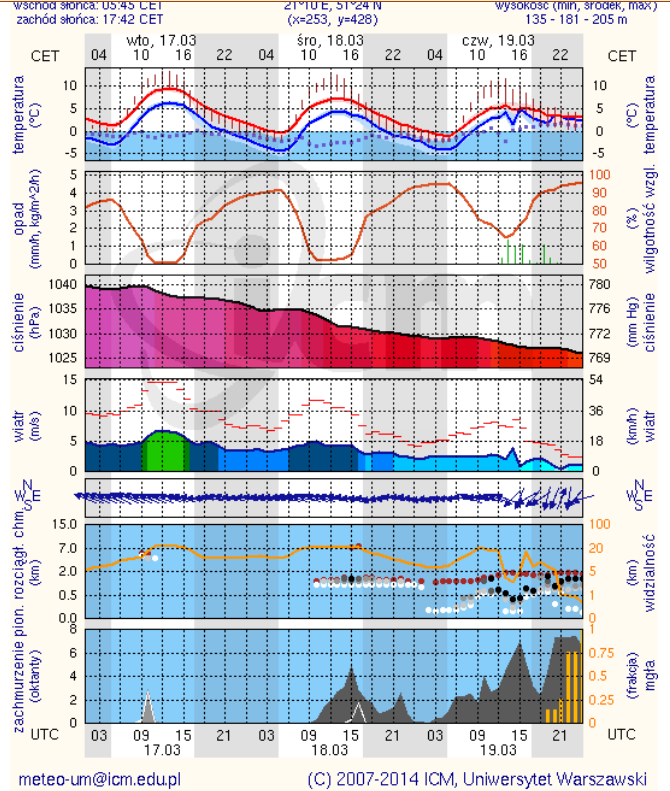
# METEOROGRAMY

dla głównych miast województwa mazowieckiego :

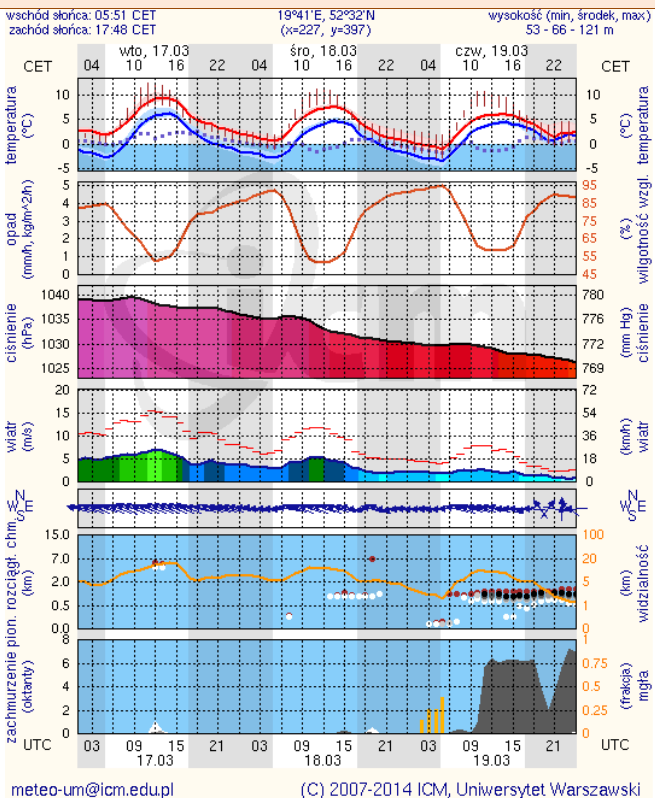
## Warszawa



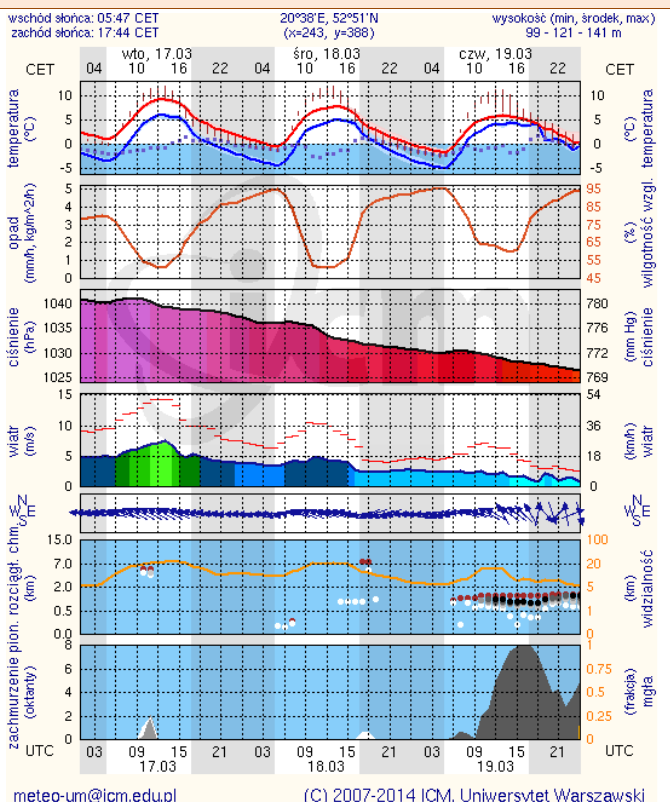
## Radom



## Płock



## Ciechanów



## Ostrołęka

## Siedlce

