

**BIULETYN INFORMACYJNY NR 60/2015**  
za okres od 01.03.2015 r. godz. 8.00 do 02.03.2015 r. do godz. 8.00




poniedziałek, 02.03.2015 r.



**Najważniejsze zdarzenia z minionej doby**

1. Warszawa – protest rolników przed KPRM.

**ZESTAWIENIE DANYCH STATYSTYCZNYCH**  
za okres: 01.03.2015 – 02.03.2015 r.

	KOMENDA STOŁECZNA POLICJI		W analizowanym okresie	Od początku roku
	1) Odnotowano wypadków		4	292
2) Ofiary śmiertelne w wypadkach drogowych/ kolejowych/ lotniczych		0/0/0	14/1/0	
3) Osoby ranne w wypadkach drogowych/kolejowych/lotniczych		9/0/0	319/0/0	
4) Utonięcia /wychłodzenia		0/0	1/0	
	KOMENDA WOJEWÓDZKA POLICJI		W analizowanym okresie	Od początku roku
	1) Odnotowano wypadków	Ogółem	1	284
2) Ofiary śmiertelne w wypadkach drogowych/ kolejowych/ lotniczych		0/0/0	30/0/0	
3) Osoby ranne w wypadkach drogowych/kolejowych/lotniczych		1/0/0	329/2/1	
4) Utonięcia /wychłodzenia		0/0	2/1	
	KOMENDA WOJEWÓDZKA PAŃSTWOWEJ STRAŻY POŻARNEJ		W analizowanym okresie	Od początku roku
	1) Liczba pożarów	ogółem	89	2214
2) Ofiary śmiertelne w pożarach/zaczadzenia		0/0	10/3	
3) Osoby ranne w pożarach/zatrute CO		0/0	68/5	

UTONIĘCIA		Interwencje pogodowe		WYCHŁODZENIA		ZATRUCIE CO od 01.10.2014 r.	
w ciągu doby	ogółem w roku	w ciągu doby	Ogółem	w ciągu doby	ogółem w roku	w ciągu doby	Ogółem
---	3	---	963	---	1	1	13

**WYKAZ ZGROMADZEŃ PUBLICZNYCH, IMPREZ MASOWYCH I INNYCH WYDARZEŃ w dniu 02.03.2015 r.**

Godziny imprezy	Rodzaj imprezy	Miejsce/Trasa	Organizator	Liczba osób	Uwagi
do godz. 20.00 w dniu 10.03	zgromadzenie	przed Kancelaria Prezesa Rady Ministrów, Al. Ujazdowskie	NSZZ Rolników Indywidualnych „Solidarność”	-	-
do godz. 15.00 w dniu 08.03	zgromadzenie	przed Kancelarią Prezesa Rady Ministrów, Al. Ujazdowskie	OPZZ Rolników i Organizacji Rolniczych	-	-
od godz. 11.00 w dniu 02.03 do godz. 15.00 w dniu 11.03	zgromadzenie	przed Ministerstwem Rolnictwa i Rozwoju Wsi, ul. Wspólna 30	OPZZ Rolników i Organizacji Rolniczych	-	-
09.30 – 11.30	zgromadzenie	Ministerstwo Transportu, ul. Chałubińskiego 4	Związek Zawodowy Taksówkarzy „Warszawski Taksówkarz”	-	-

**ZAGROŻENIA ŚRODOWISKA**
**Wyniki pomiarów zanieczyszczeń powietrza za minioną dobę [w µg/m<sup>3</sup>] na automatycznych stacjach WIOŚ w Warszawie**

DATA	01-03-2015		<	>	Kalendarz	Prezentuj dane							
Stacja	PM10		NO2		CO		O3		SO2-S1		SO2-S24		
	µg/m3	% LV	µg/m3	% LV	µg/m3	% LV	µg/m3	% LV	µg/m3	% LV	µg/m3	% LV	
Belsk-IGFPAN	61.3	121.41	24.7	12.32	618	6.18	54.2	44.98	10.8	3.08	6.6	5.26	
Granica-KPN			21.6	10.77			56.9	47.22	8	2.28	4.6	3.67	
Legionowo-Zegrzyńska			34.1	17.01			46.1	38.26	30.9	8.82	12.9	10.28	
Piastów-Pułaskiego			38	18.95			53.1	44.07	31.8	9.07	12.7	10.12	
Płock-Reja	40.6	80.41	25.5	12.72	886	8.86			14.9	4.25	6.7	5.34	
Płock-Gimnazjum			25.2	12.57	403	4.03	47.7	39.59	17.3	4.94	8.6	6.85	
Radom-Tochtermana	51.2	101.41	33.9	16.91	783	7.83	42	34.86	9.8	2.8	6.8	5.42	
Siedlce-Konarskiego	45.1	89.32	20.2	10.08	695	6.95	39.7	32.95	7.4	2.11	4	3.19	
Warszawa-Komunikacyjna	70.8	140.23	72	35.91	1160	11.6							
Warszawa-Marszałkowska	100.9	199.84	66.7	33.27	1008	10.08							
Warszawa-Podleśna							41	34.03					
Warszawa-Targówek	47.2	93.48	44.5	22.2	1259	12.59	50.8	42.16	19.7	5.62	7.6	6.06	
Warszawa-Ursynów	44	87.15	40.2	20.05			39.4	32.7	17.5	4.99	8.1	6.45	
Żyrdów-Roosevelta	46.6	92.3	36	17.96			60	49.8	15.4	4.39	10.4	8.29	

**Skala jakości powietrza**

	PM10 - 1h	PM10 - 24h	NO <sub>2</sub> - 1h	CO - 8h	O <sub>3</sub> - 1h	O <sub>3</sub> - 8h	SO <sub>2</sub> - 1h	SO <sub>2</sub> - 24h
<b>Bardzo dobry</b>	0-20	0-20	0-40	0-2000	0-24	0-24	0-70	0-25
<b>Dobry</b>	20-60	20-60	40-120	2000-6000	24-72	24-72	70-210	25-60
<b>Umiarkowany</b>	60-100	60-100	120-200	6000-10000	72-120	72-120	210-350	60-100
<b>Dostateczny</b>	100-140	100-140	200-280	10000-140000	120-168	120-168	350-490	100-125
<b>Zły</b>	140-200	140-200	280-400	>140000	168-240	168-240	490-700	>125
<b>Bardzo zły</b>	>200	>200	>400		>240	>240	>700	

# INFORMACJE HYDROLOGICZNO - METEOROLOGICZNE

Zjawiska lodowe

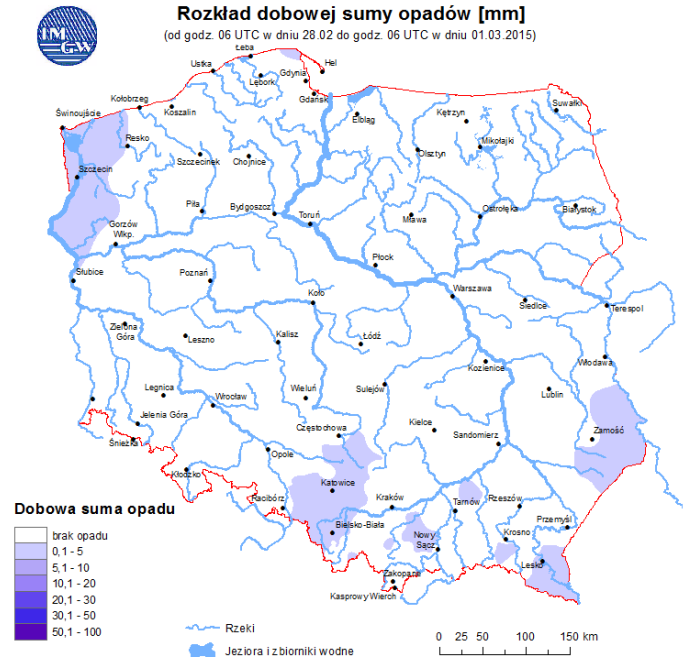
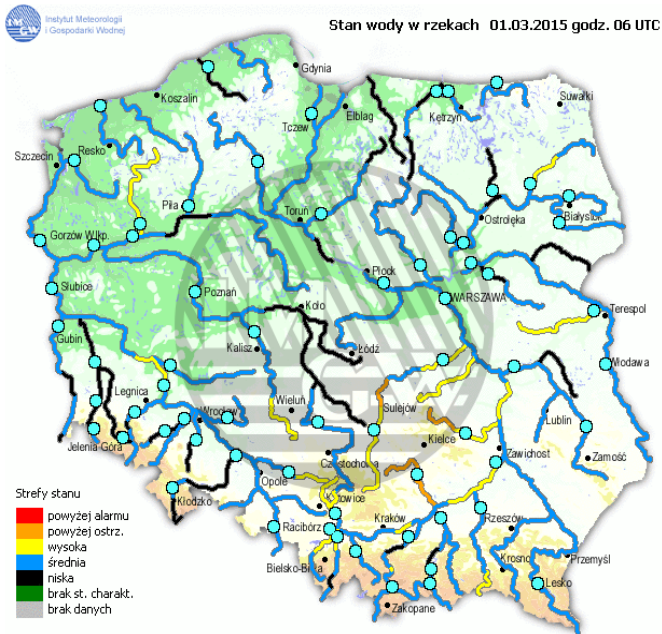
Ostrzeżenie meteorologiczne

**B R A K**

**B R A K**

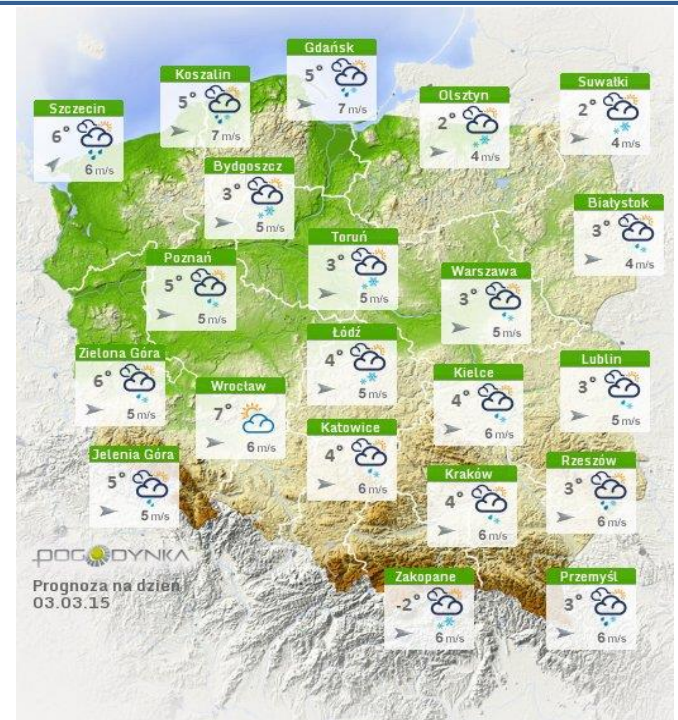
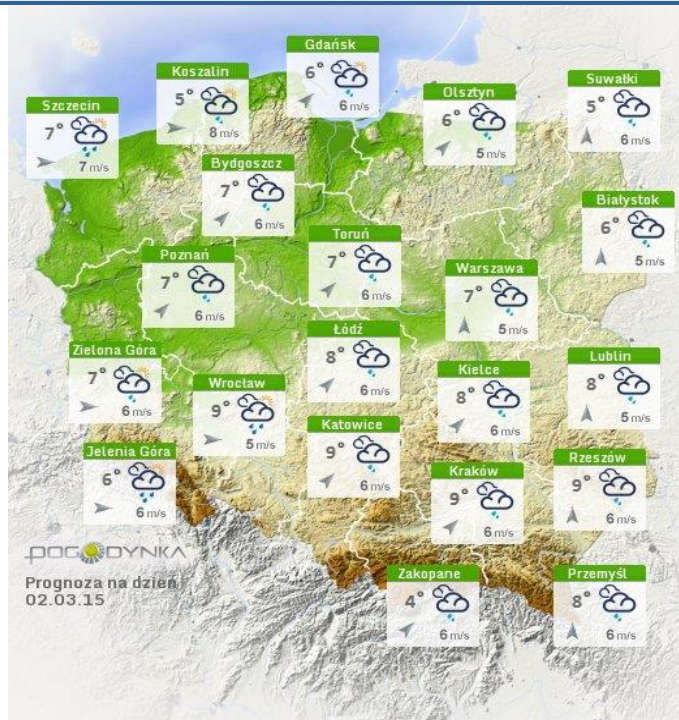
Stan wody na głównych rzekach Polski

Rozkład dobowej sumy opadów



Prognoza pogody na dziś

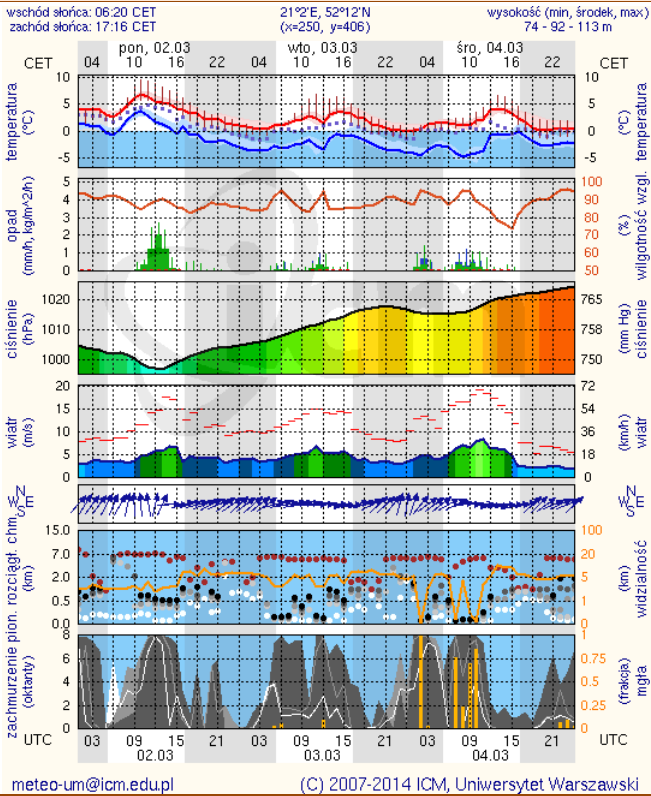
Pogoda na jutro



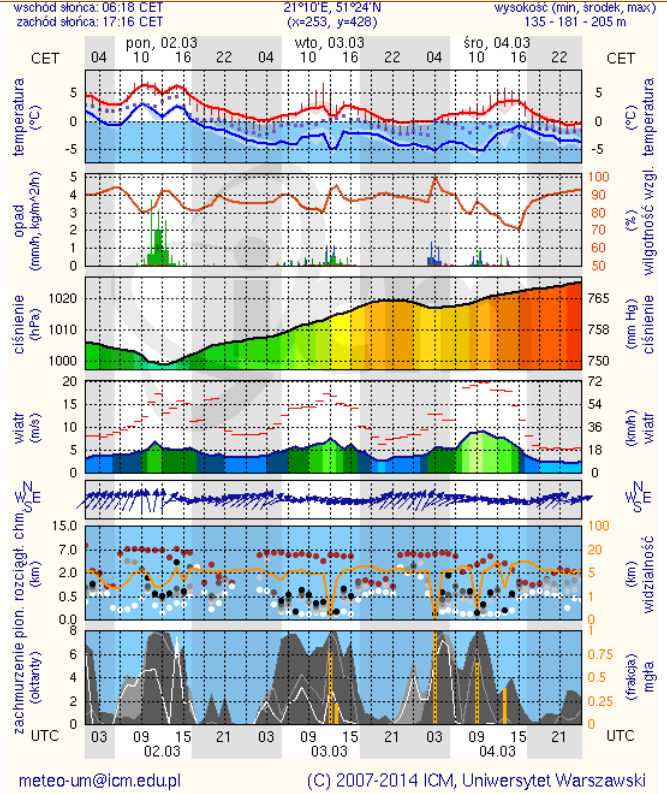
# METEOROGRAMY

dla głównych miast województwa mazowieckiego :

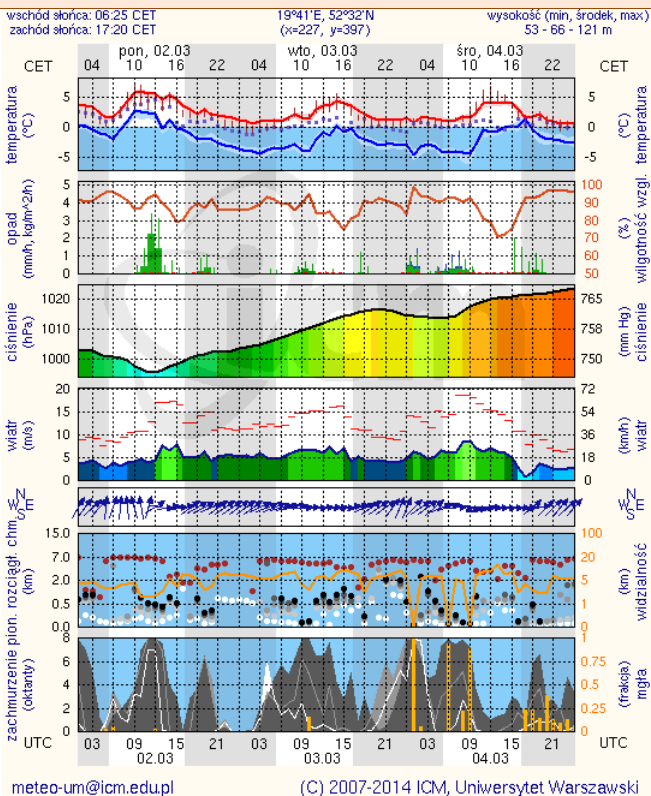
## Warszawa



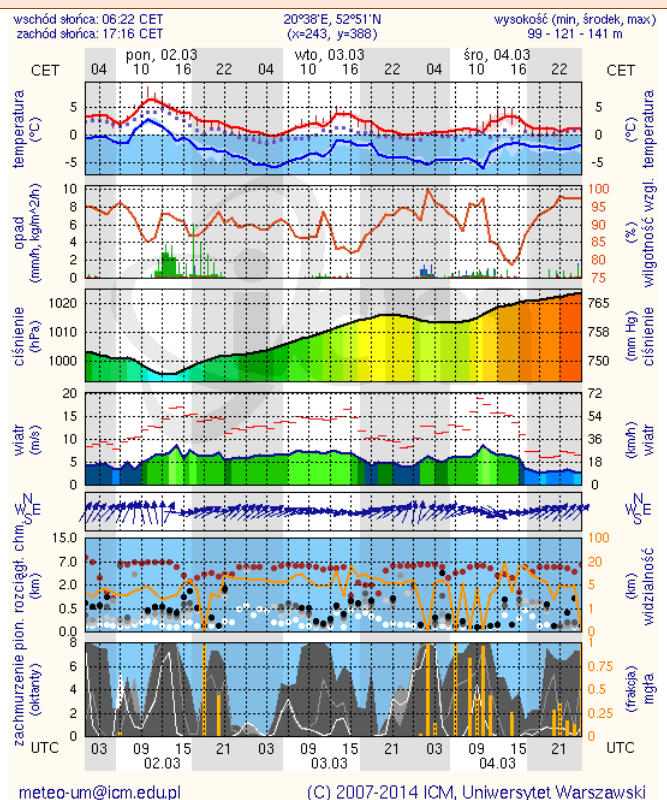
## Radom



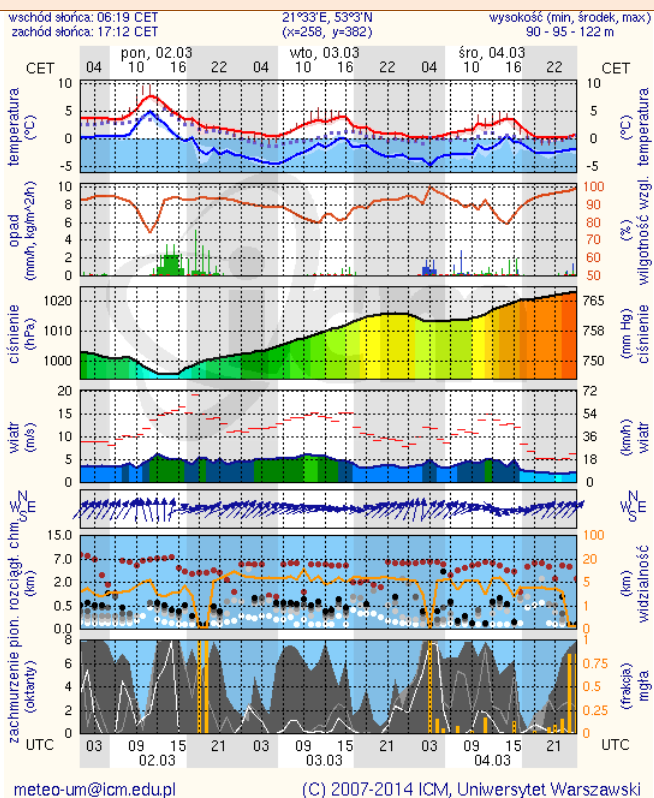
## Płock



## Ciechanów



## Ostrołęka



## Siedlce

