

BIULETYN INFORMACYJNY NR 357/2014
za okres od 24.12.2014 r. godz. 8.00 do 25.12.2014 r. do godz. 8.00




czwartek, 25.12.2014 r.

Najważniejsze zdarzenia z minionej doby



1. **Bojmie** pow. siedlecki – zderzenie samochodu osobowego z ciężarowym.
2. **Bielsk** pow. plocki – czołowe zderzenie 2 samochodów osobowych.
3. **Pilawa** pow. piaseczyński – wypadek 4 samochodów osobowych.
4. **Mszczonów** pow. żyrardowski – zderzenie 2 samochodów.
5. **Kraszewo** pow. ciechanowski – śmiertelne potrącenie pieszego.
6. **Przywoświty** pow. łosicki – śmierć 75 letniego mężczyzny w pożarze.
7. **Kazimierków** pow. grójecki – śmierć 3 osób w pożarze domu.
8. **Ostrów** pow. otwocki – śmiertelne potrącenie pieszego.
9. **Warszawa** – śmiertelne potrącenie pieszego.

ZESTAWIENIE DANYCH STATYSTYCZNYCH
za okres: 24.12.2014 – 25.12.2014 r.

	KOMENDA STOLECZNA POLICJI		W analizowanym okresie	Od początku roku
	1) Odnotowano wypadków			16
2) Ofiary śmiertelne w wypadkach drogowych/ kolejowych/ lotniczych			2/0/0	148/15/0
3) Osoby ranne w wypadkach drogowych/kolejowych/lotniczych			15/0/0	2862/2/1
4) Utonięcia /wychłodzenia			0/0	34/4
	KOMENDA WOJEWÓDZKA POLICJI		W analizowanym okresie	Od początku roku
	1) Odnotowano wypadków	Ogółem	13	2197
2) Ofiary śmiertelne w wypadkach drogowych/ kolejowych/ lotniczych			2/0/0	243/6/2
3) Osoby ranne w wypadkach drogowych/kolejowych/lotniczych			19/0/0	2907/4/2
4) Utonięcia /wychłodzenia			0/0	36/7
	KOMENDA WOJEWÓDZKA PAŃSTWOWEJ STRAŻY POŻARNEJ		W analizowanym okresie	Od początku roku
	1) Liczba pożarów	ogółem	25	2485
2) Ofiary śmiertelne w pożarach/zaczadzenia			4/0	80/3
3) Osoby ranne w pożarach/zatrute CO			2/0	379/14

UTONIĘCIA		„POŻARY TRAW”		WYCHŁODZENIA		ZATRUCIE CO od 01.10.2014 r.	
w ciągu doby	ogółem w roku	w ciągu doby	Ogółem	w ciągu doby	ogółem w roku	w ciągu doby	Ogółem
---	71	---	1422	---	11	---	2

WYKAZ ZGROMADZEŃ PUBLICZNYCH, IMPREZ MASOWYCH I INNYCH WYDARZEŃ w dniu 25.12.2014 r.

Godziny imprezy	Rodzaj imprezy	Miejsce/Trasa	Organizator	Liczba osób	Uwagi
		BRAK			

ZAGROŻENIA ŚRODOWISKA

Wyniki pomiarów zanieczyszczeń powietrza za minioną dobę [w $\mu\text{g}/\text{m}^3$] na automatycznych stacjach WIOŚ w Warszawie:

DATA: 24-12-2014 < > Kalendarz

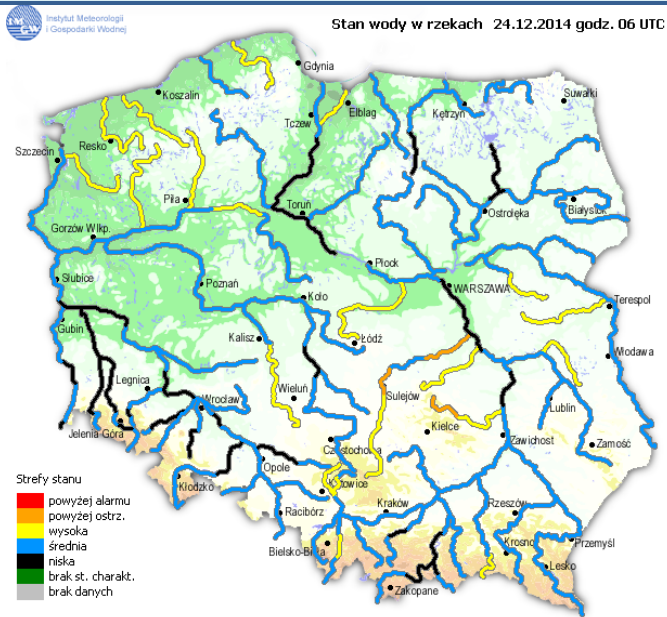
Stacja	PM10		NO2		CO		O3		SO2-S1		SO2-S24	
	$\mu\text{g}/\text{m}^3$	% LV	$\mu\text{g}/\text{m}^3$	% LV	$\mu\text{g}/\text{m}^3$	% LV	$\mu\text{g}/\text{m}^3$	% LV	$\mu\text{g}/\text{m}^3$	% LV	$\mu\text{g}/\text{m}^3$	% LV
Belsk-IGFPAN	10.8	21.39	7.2	3.59	255	2.55	51.7	42.91	3.5	1	2.5	1.99
Granica-KPN			5.2	2.59			62.5	51.87	8.4	2.4	2.8	2.23
Legionowo-Zegrzyńska			18.8	9.38			65.7	54.53	4.1	1.17	3.1	2.47
Piastów-Pułaskiego			17.4	8.68			64.6	53.61	6.2	1.77	4.1	3.27
Płock-Gimnazjum			14.4	7.18	223	2.23	55.7	46.23	2.2	0.63	1.6	1.28
Płock-Reja	6.4	12.68	17.6	8.78	857	8.57			6.2	1.77	1.4	1.12
Radom-Tochtermana	7.4	14.66	11.5	5.74	429	4.29	50.1	41.58	3.6	1.03	2.4	1.91
Siedlce-Konarskiego	9.5	18.82	25.4	12.67	370	3.7	85.8	71.21	2.5	0.71	1.9	1.51
Warszawa-Komunikacyjna	11.4	22.58	88.1	43.94	1093	10.93						
Warszawa-Marszałkowska	9.8	19.41	57.7	28.78	432	4.32						
Warszawa-Podleśna							67.1	55.69				
Warszawa-Targówek	6.2	12.28	40	19.95	729	7.29	56.8	47.14	21.8	6.22	3.7	2.95
Warszawa-Ursynów	6.1	12.08	30.2	15.06			61.2	50.79	7.6	2.17	5.4	4.3
Żyrdów-Roosevelta	7.6	15.05	11.4	5.69			49.6	41.17	4.6	1.31	2.9	2.31

Dopuszczalne poziomy substancji w powietrzu

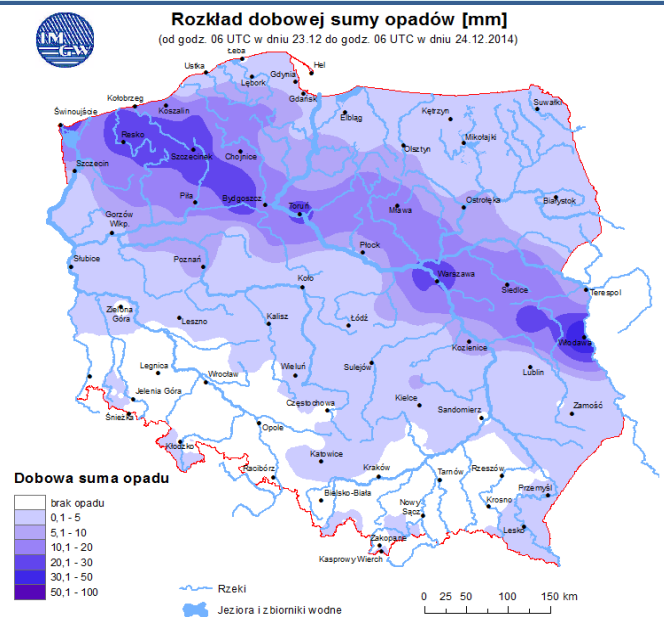
	PM10 - 1h	PM10 - 24h	NO ₂ - 1h	CO - 8h	O ₃ - 1h	O ₃ - 8h	SO ₂ - 1h	SO ₂ - 24h
Bardzo nisko	0-25	0-25	0-50	0-2500	0-60	0-50	0-55	0-25
Nisko	25-50	25-50	50-100	2500-5000	60-120	50-80	55-100	25-50
Średnio	50-75	50-75	100-150	5000-7500	120-150	80-100	100-200	50-100
Wysoko	75-100	75-100	150-200	7500-10000	150-180	100-120	200-350	100-125
Bardzo wysoko	100-200	100-200	200-400	>10000	180-240	>120	350-500	>125
Niebezpiecznie	>200	>200	>400		>240		>500	

INFORMACJE HYDROLOGICZNO - METEOROLOGICZNE

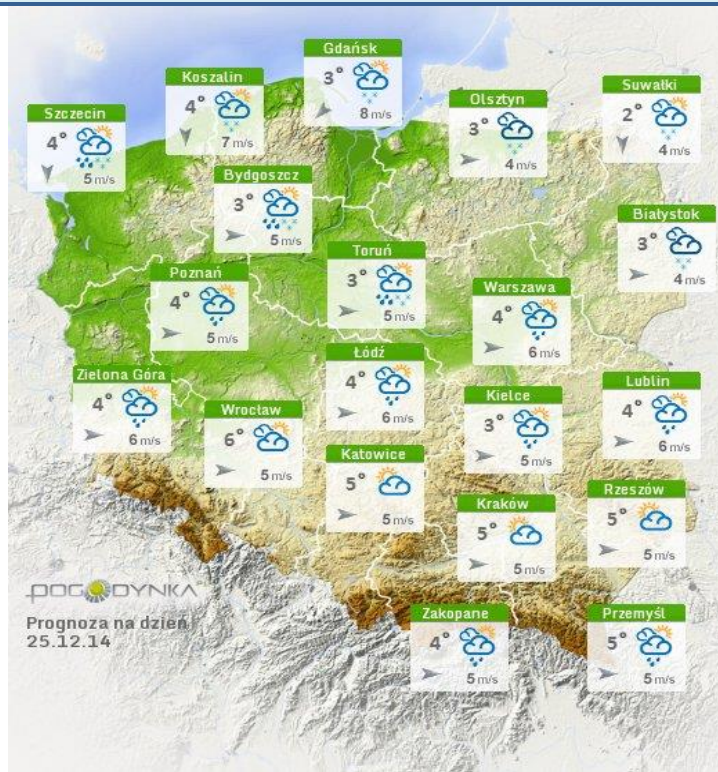
Stan wody na głównych rzekach Polski



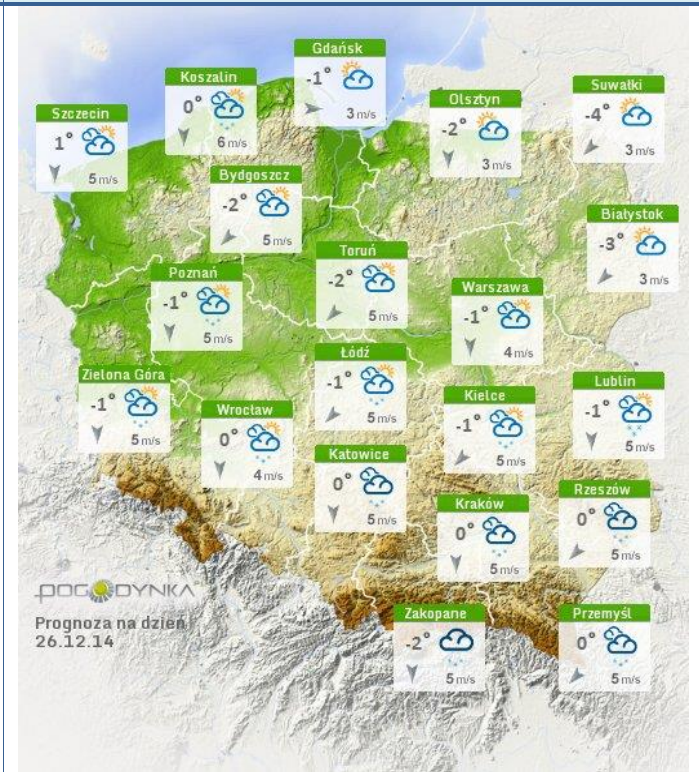
Rozkład dobowej sumy opadów



Prognoza pogody dla Polski na dziś



Prognoza pogody dla Polski na jutro



Ostrzeżenie hydrologiczne

BRAK

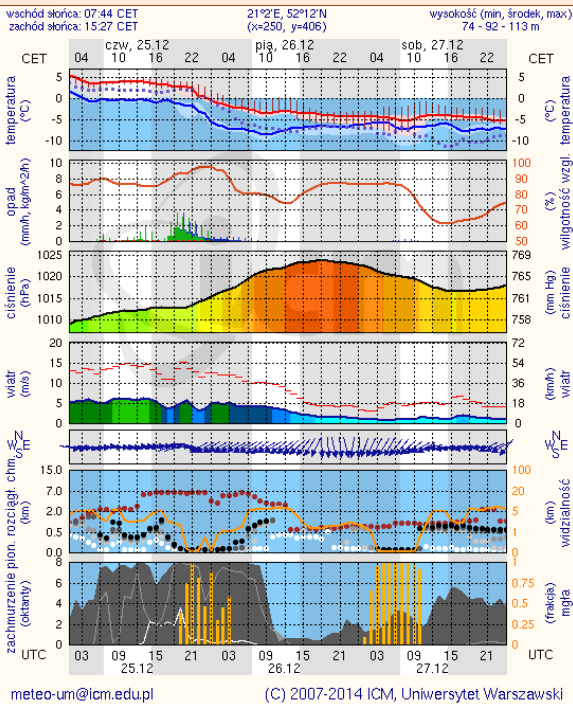
Ostrzeżenie meteorologiczne

BRAK

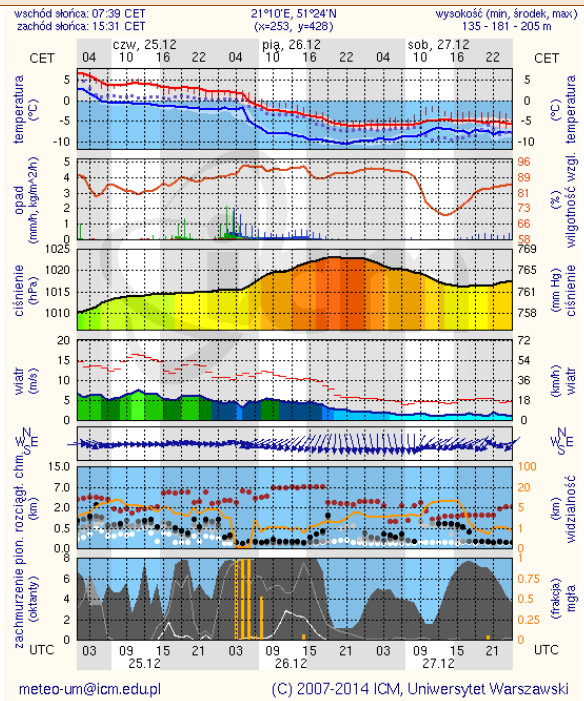
METEOROGRAMY

dla głównych miast województwa mazowieckiego :

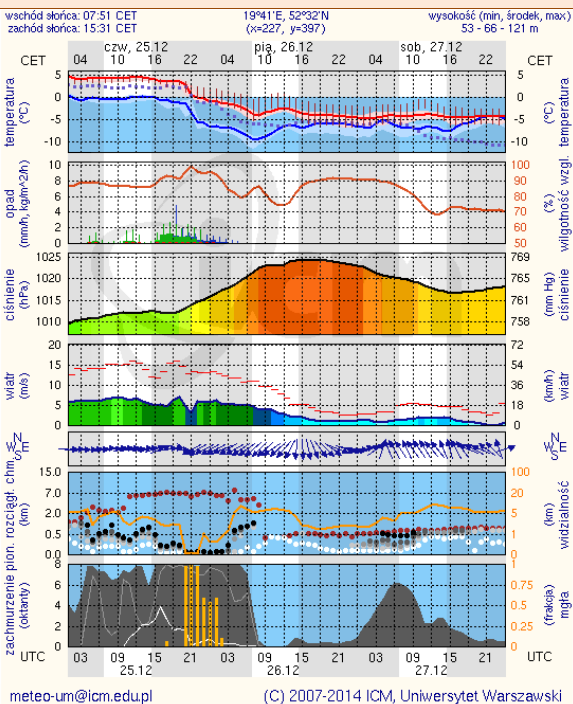
Warszawa



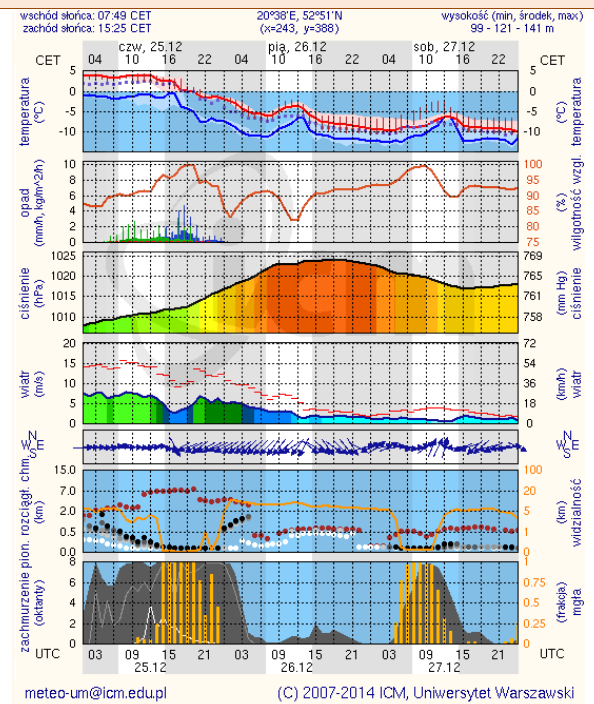
Radom



Płock



Ciechanów

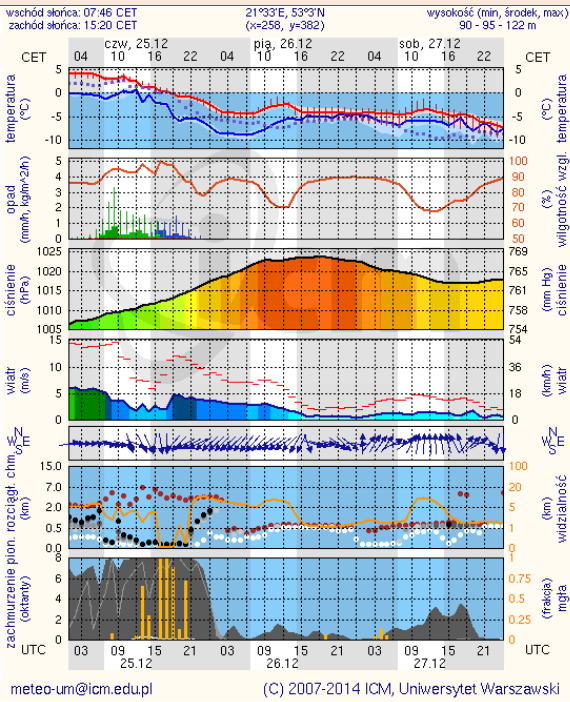


WOJEWÓDZKIE CENTRUM ZARZĄDZANIA KRYZYSOWEGO

Plac Bankowy 3/5, 00-950 Warszawa, tel.: (22) 595-13-00; 595-13-01; 987; fax.: (22) 620-19-40; 695-63-53;

www.mazowieckie.pl

Ostrołęka



Siedlce

