

BIULETYN INFORMACYJNY NR 182/2014
za okres od 02.07.2014 r. godz. 8.00 do 03.07.2014 r. do godz.8.00



czwartek, 03.07.2014 r.



Najważniejsze zdarzenia z minionej doby

1. **Wołomin** – wypadek samochodowy na ul. Legionów, 3 osoby ranne, 1 ofiara śmiertelna.

ZESTAWIENIE DANYCH STATYSTYCZNYCH
za okres: 02.07.2014 r. – 03.07.2014 r.

	KOMENDA STOŁECZNA POLICJI		W analizowanym okresie	Od początku roku
		Ogółem		
	1) Odnotowano wypadków	Ogółem	8	1122
	2) Ofiary śmiertelne w wypadkach drogowych/ kolejowych/ lotniczych		1/0/0	54/9/0
	3) Osoby ranne w wypadkach drogowych/kolejowych/lotniczych		3/0/0	1220/1/0
	4) Utonięcia /wychłodzenia		0/0	15/7
	KOMENDA WOJEWÓDZKA POLICJI		W analizowanym okresie	Od początku roku
		Ogółem		
	1) Odnotowano wypadków	Ogółem	3	961
	2) Ofiary śmiertelne w wypadkach drogowych/ kolejowych/ lotniczych		0/0/0	99/0/0
	3) Osoby ranne w wypadkach drogowych/kolejowych/lotniczych		3/0/0	1256/0/0
	4) Utonięcia /wychłodzenia		0/0	15/6
	KOMENDA WOJEWÓDZKA PAŃSTWOWEJ STRAŻY POŻARNEJ		W analizowanym okresie	Od początku roku
		ogółem		
	1) Liczba pożarów	ogółem	33	10343
	2) Ofiary śmiertelne w pożarach/zaczadzenia		0/0	36/3
	3) Osoby ranne w pożarach/zatrute CO		0/0	195/7

UTONIĘCIA		„POŻARY TRAW”	
w ciągu doby	ogółem w roku	w ciągu doby	Ogółem
0	30	---	126

WYKAZ ZGROMADZEŃ PUBLICZNYCH, IMPREZ MASOWYCH I INNYCH WYDARZEŃ w dniu 03.07.2014 r.

Godziny imprezy	Rodzaj imprezy	Miejsce/Trasa	Organizator	Liczba	Uwagi
od godz. 23.59 w dniu 03.06.2014 r. do godz. 23.59 w dniu 17.07.2014 r.	zgromadzenie	ul. Wiejska przy Ambasadzie Kanady	Spółeczna Inicjatywa Obywatelska i Ruch Oporu		wyrażenie niezadowolenia społecznego
11.00 – 15.00	zgromadzenie	Ministerstwo Zdrowia przy ul. Miodowej 15, przemarsz: Krakowskie Przedmieście, Nowy Świat i Bracka przed Ministerstwo Pracy i Polityki Społecznej a następnie na pl. Trzech Krzyży i ul. Wiejską przed Sejm RP	Osoba prywatna		wyrażenie niezadowolenia społecznego

ZAGROŻENIA ŚRODOWISKA

Wyniki pomiarów zanieczyszczeń powietrza za minioną dobę [w $\mu\text{g}/\text{m}^3$] na automatycznych stacjach WIOŚ w Warszawie:

Stacja	PM10		NO ₂		CO		O ₃		SO ₂ -S1		SO ₂ -S24	
	$\mu\text{g}/\text{m}^3$	% LV	$\mu\text{g}/\text{m}^3$	% LV	$\mu\text{g}/\text{m}^3$	% LV	$\mu\text{g}/\text{m}^3$	% LV	$\mu\text{g}/\text{m}^3$	% LV	$\mu\text{g}/\text{m}^3$	% LV
Belsk-IGPAN	36	71.3	10.2	5.09	93	0.93	98.6	81.83	8.3	2.37	2	1.59
Granica-KPN			9.6	4.79			95.3	79.09	6.5	1.85	3.7	2.95
Legionowo-Zegrzyńska			30	14.96			99.7	82.75	3.7	1.06	1.5	1.2
Piastów-Pułaskiego			46.7	23.29			104.6	86.81	4.6	1.31	1.4	1.12
Płock-Gimnazjum			34.5	17.21	199	1.99	83.1	68.97	5.9	1.68	2.6	2.07
Płock-Reja	12.7	25.15	32.4	16.16	498	4.98			13.4	3.82	2.7	2.15
Radom-Tochtermana	15.7	31.1	32.1	16.01	449	4.49	101.3	84.07	2.4	0.68	1.4	1.12
Siedlce-Konarskiego	14.6	28.92	20.9	10.42	394	3.94	104.9	87.06	7.2	2.05	3.6	2.87
Warszawa-Komunikacyjna	36.3	71.9	125.8	62.75	916	9.16						
Warszawa-Marszałkowska			101.1	50.43	628	6.28						
Warszawa-Podleśna							95.8	79.51				
Warszawa-Targówek	13.4	26.54	62.9	31.37	535	5.35	91.2	75.69	26.8	7.65	4.7	3.75
Warszawa-Ursynów	14.2	28.12	59.3	29.58			94.1	78.1	8.5	2.43	2.3	1.83
Żyrardów-Roosevelta	14.1	27.93	21.3	10.62					4.6	1.31	3.1	2.47

LEGENDA:

Bardzo nisko
Nisko
Średnio
Wysoko
Bardzo wysoko
Próg alarmowy

Brak pomiaru

Powyższa tabela przedstawia następujące parametry dla poprzedniej doby wskazanej w tabeli:

O₃ - maksymalna średnia 8-godzinna

CO - maksymalna średnia 8-godzinna

NO₂ - maksymalna średnia 1-godzinna

SO₂-S1 - maksymalna średnia 1-godzinna

SO₂-S24 - średnia 24-godzinna

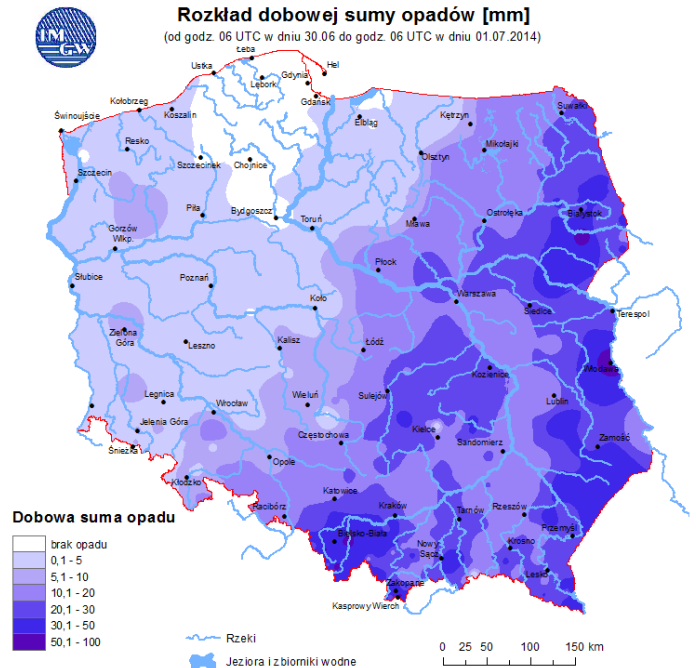
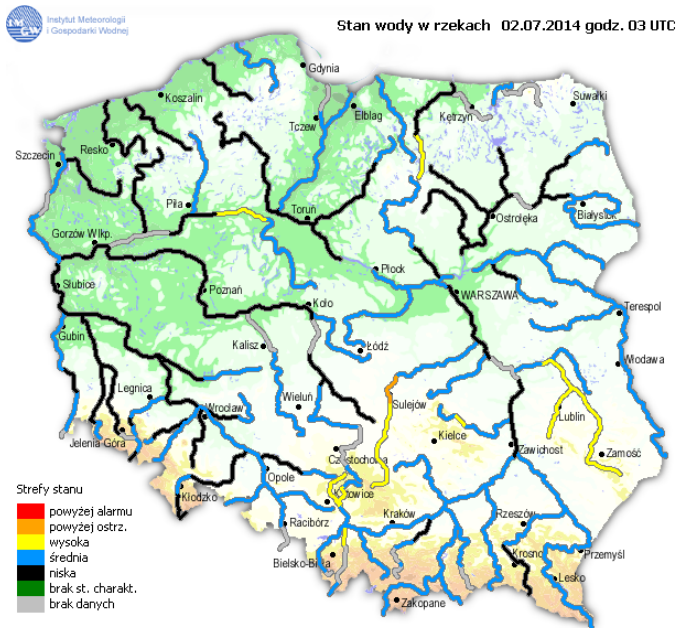
PM10 - średnia 24-godzinna

INFORMACJE HYDROLOGICZNO – METEOROLOGICZNE

źródło: IMGW – PIB

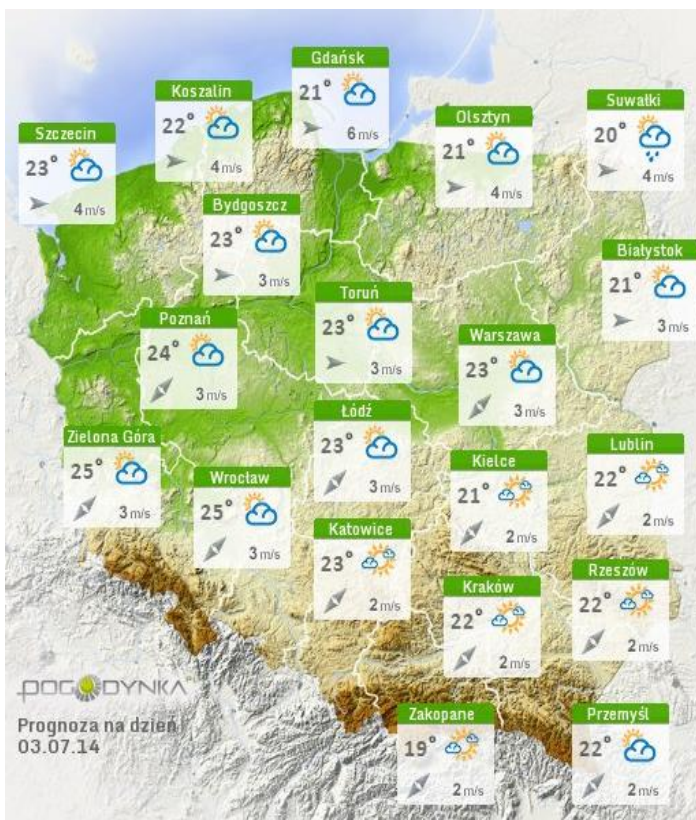
Stan wody na głównych rzekach Polski

Rozkład dobowej suma opadów



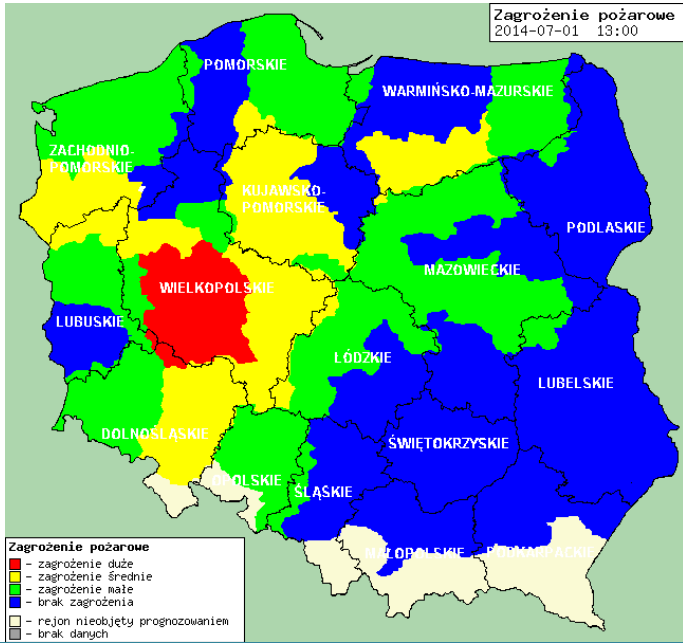
Prognoza pogody dla Polski na dziś

Prognoza pogody dla Polski na jutro



Zagrożenie pożarowe lasów

Ostrzeżenie meteo



Nie obowiązuje.

METEOROGRAMY

dla głównych miast województwa mazowieckiego:

Warszawa

Radom

