

Warszawa, dnia 28 grudnia 2012 r.



BIULETYN INFORMACYJNY NR 362/2012

za okres od 27.12.2012 r. godz. 8.00 do 28.12.2012 r. do godz. 8.00.



PROGNOZA POGODY DLA WOJ. MAZOWIECKIEGO

Ważność: od godz. 07:30 dnia 28.12.2012 do godz. 07:30 dnia 29.12.2012

W dzień zachmurzenie małe i umiarkowane, jedynie początkowo na południu i wschodzie województwa zachmurzenie duże. Temperatura maksymalna od 1°C do 2°C. Wiatr słaby, okresami umiarkowany, z kierunków zachodnich.

W nocy zachmurzenie małe i umiarkowane. Temperatura minimalna od -8°C do -5°C. Wiatr słaby, południowo-zachodni.

PROGNOZA POGODY NA KOLEJNĄ DOBĘ

Ważność: od godz. 07:30 dnia 29.12.2012 do godz. 07:30 dnia 30.12.2012

W dzień zachmurzenie umiarkowane, od zachodu wzrastające stopniowo do dużego. Na zachodzie i północy regionu słabe opady deszczu ze śniegiem, miejscami możliwe opady marznącego deszczu, powodujące gołoledź. Temperatura maksymalna od 0°C do 2°C. Wiatr przeważnie umiarkowany, południowo-zachodni i południowy.

W nocy zachmurzenie umiarkowane, jedynie na północy województwa początkowo duże. Temperatura minimalna od -2°C do -1°C. Wiatr umiarkowany, południowy.

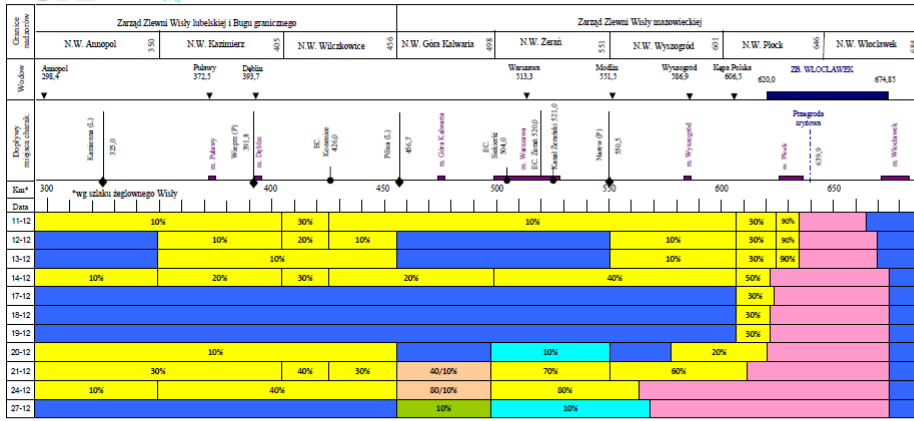
Zjawiska lodowe:

- na Wiśle : w Wyszogrodzie i w Kępie Polskiej – pokrywa lodowa;
- na Bugu: we Frankopolu i w Wyszkanie – pokrywa lodowa;
- na Liwcu w Zaliwiu-Piegawkach – woda na lodzie;
- na Wkrze: w Trzciancu – zlodzenie częściowe 70 %.

Komunikaty lodowe RZGW.



Komunikat o zjawiskach lodowych na Wiśle nr 11/2012 z dnia 27.12.2012 godz. 7:00



- brak zjawisk lodowych
- zryw
- lód brzoziowy
- zryw i lód brzoziowy
- pokrywa lodowa
- woda na lodzie
- lina
- zastój
- zabliźnia zrytowna

Wodowskaz	Km	Stan wody [cm]	Δ/24h	Stan ostrz.	Stan alarm.
Amzopol	298,4	229	3	508	508
Puławy	372,5	138	-3	450	500
Wierzbowice	413,3	123	13	400	500
Modin	511,3	355	-20	650	700
Wyszogrod	588,9	368	16	400	500
Kępa Polska	606,5	334	19	450	450
Włocławek	617,0	b.d.	b.d.	-	-
Ostrołęka	630,0	b.d.	b.d.	-	-
Żarni	638,0	b.d.	b.d.	-	-
Włocławek	646,0	b.d.	b.d.	-	-
Włocławek	652,0	124	b.d.	207	207
Włocławek	659,0	119	b.d.	-	-
N.W. Włocławek	653,0	b.d.	b.d.	-	-

Temp. powietrza [°C]	2,5
Temp. wody [°C]	0,1
Prędkość wiatru [m/s]	2,8
Kierunek wiatru	SSW
Przebieg przez stopień [m³/s]	360

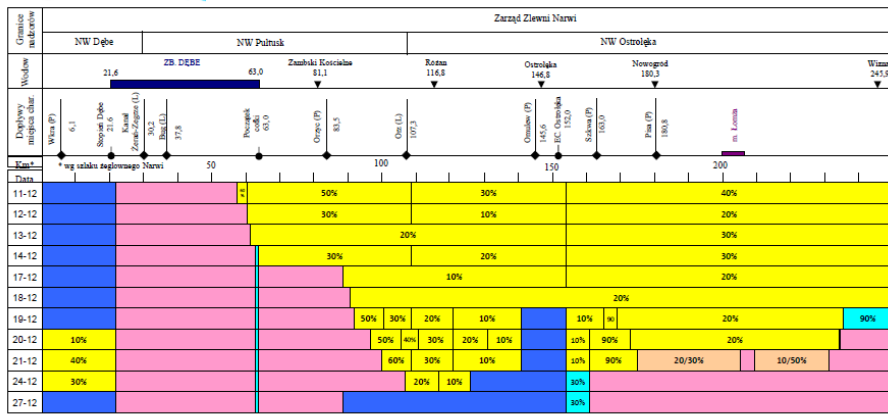
6 lodolamaczy w rezerwie przy St. Wodnym we Włocławku

Miejscowość	Km	rodzaj pokrywy lodowej [cm]
Gurpów	648	15
Nowa Wieś	653	0,4
Włocławek	670	13

Km	Rodzaj zjawiska
295-345	brak zjawisk
456-498	lina (10%)
496-469	lód brzoziowy (10%)
569-674,9	pokrywa lodowa (1-15 cm)
674,9-684	brak zjawisk



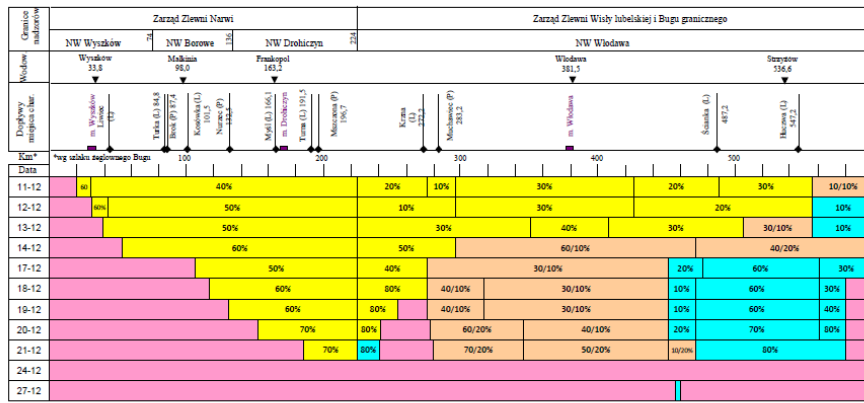
Komunikat o zjawiskach lodowych na Narwi nr 11/2012 z dnia 27.12.2012 godz. 7:00



- brak zjawisk lodowych
- zryw
- lód brzoziowy
- zryw i lód brzoziowy
- pokrywa lodowa
- woda na lodzie
- lina
- zastój
- zabliźnia zrytowna

Wodowskaz	Km	Stan wody [cm]	Δ/24h	Stan ostrz.	Stan alarm.
Włocławek	245,6	346	1	440	470
Nowogród	150,3	177	4	380	400
Ostrołęka	146,8	110	12	360	360
Różan	116,8	b.d.	b.d.	400	450
Zambski Kościelny	81,1	338	10	420	480

Km	Rodzaj zjawiska
0-21,6	brak zjawisk
21,6-62,3	pokrywa lodowa
62,3-83,1	lód brzoziowy (10%)
83,1-89	pokrywa lodowa
89-153	brak zjawisk
153-160	lód brzoziowy (30%)
160-246,5	pokrywa lodowa



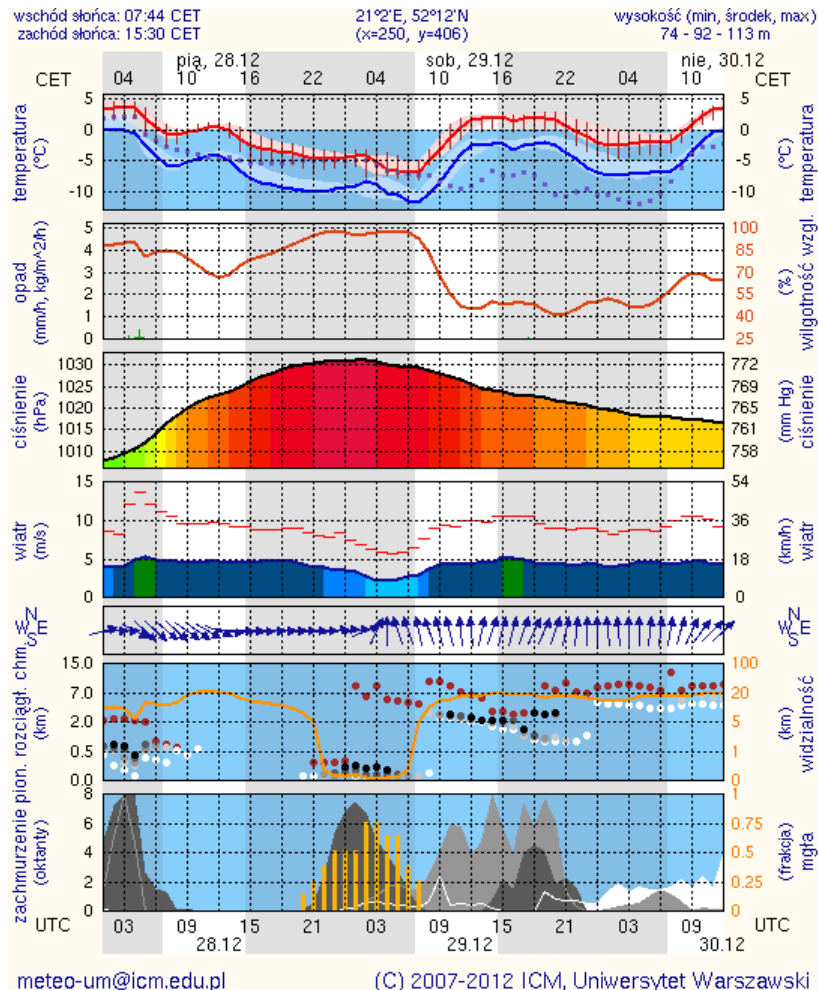
- lód szorstki lodowy
- lód
- lód brzoogowy
- lód i lód brzoogowy
- pokrywa lodowa
- woda na lodzie
- lód
- zator
- szkodliwa opłoda

Wodowskaz	Km	Stan wody [cm]	Δ/24h	Stan ostrz.	Stan alarm.
Strzyżów	538.8	375	6	550	550
Dorohusk	457.2	234	-4	250	430
Włodawa	351.5	190	1	250	350
Krzyszew	288.7	233	-2	380	450
Frankopol	163.2	164	7	250	350
Małkinia	98.0	238	8	350	430
Wyszków	33.8	285	8	400	450

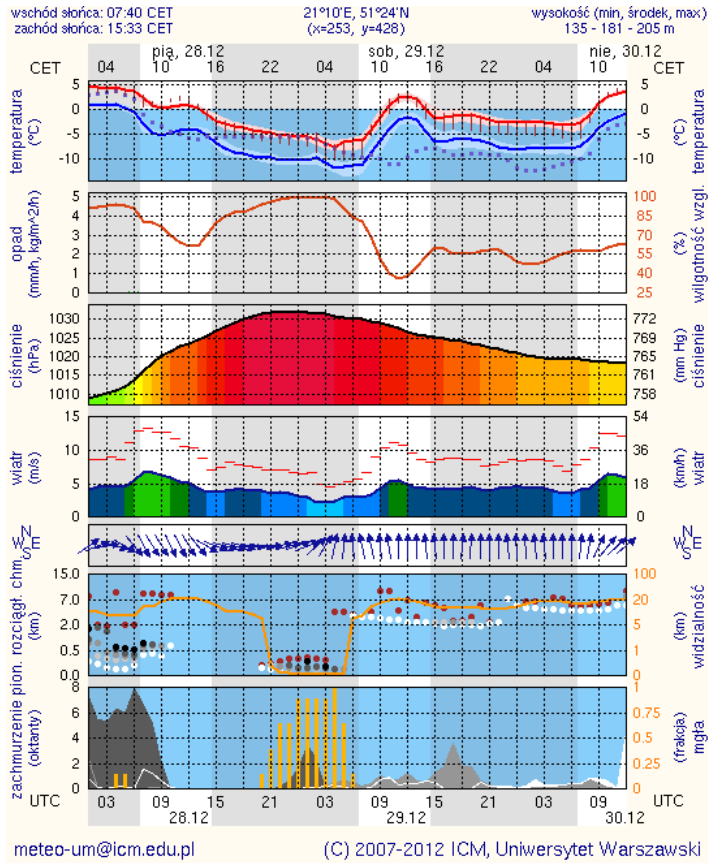
Km	Rodzaj zjawiska
0-458	pokrywa lodowa
458-459	lód brzoogowy (50%)
459-587.2	pokrywa lodowa

Opracowano w Ośrodku Koordynacyjno-Informacyjnym RZGW w Warszawie

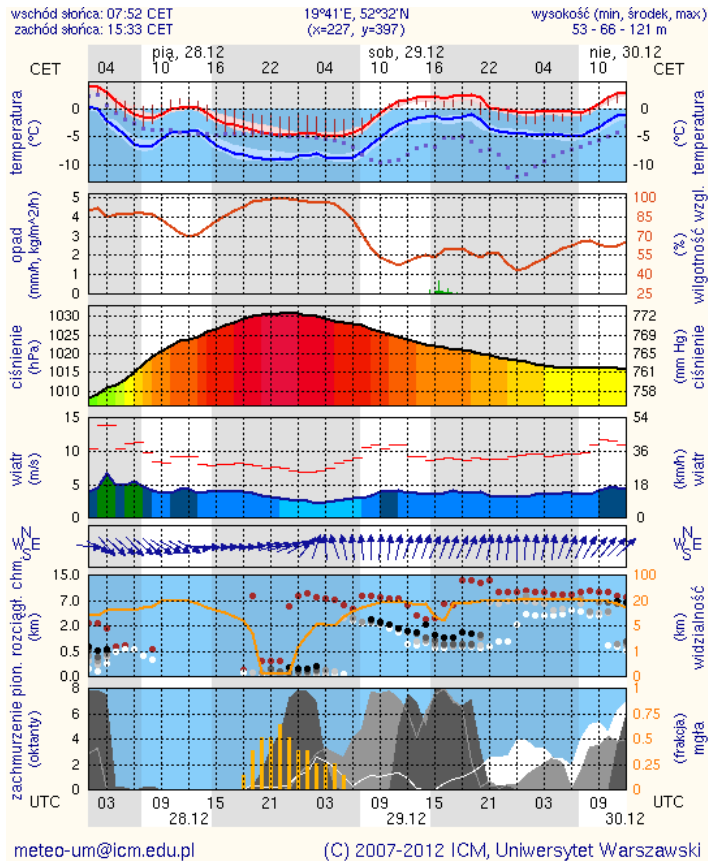
Meteorogramy dla m. st. Warszawy



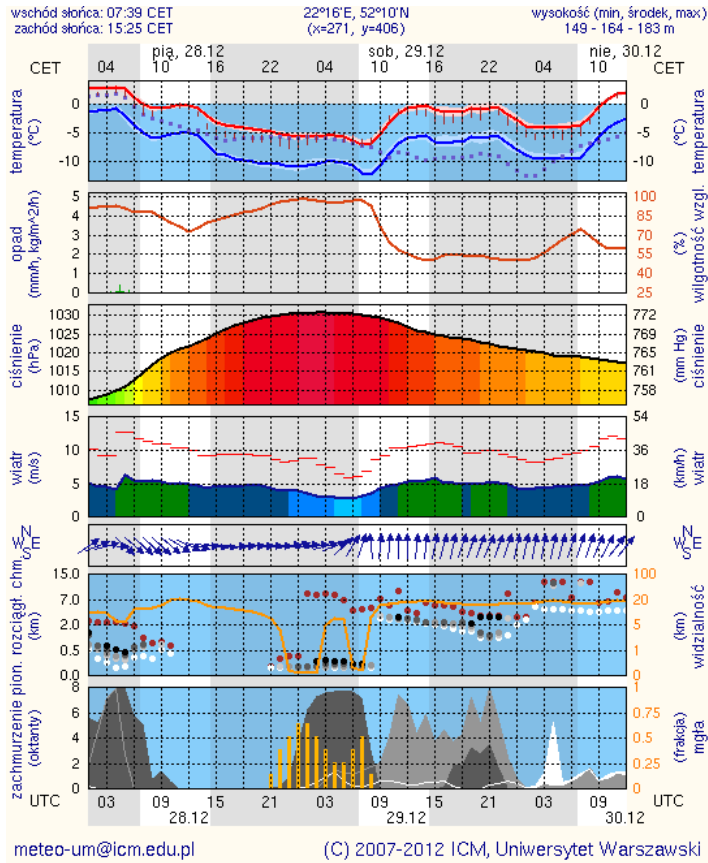
Meteorogramy dla Radomia



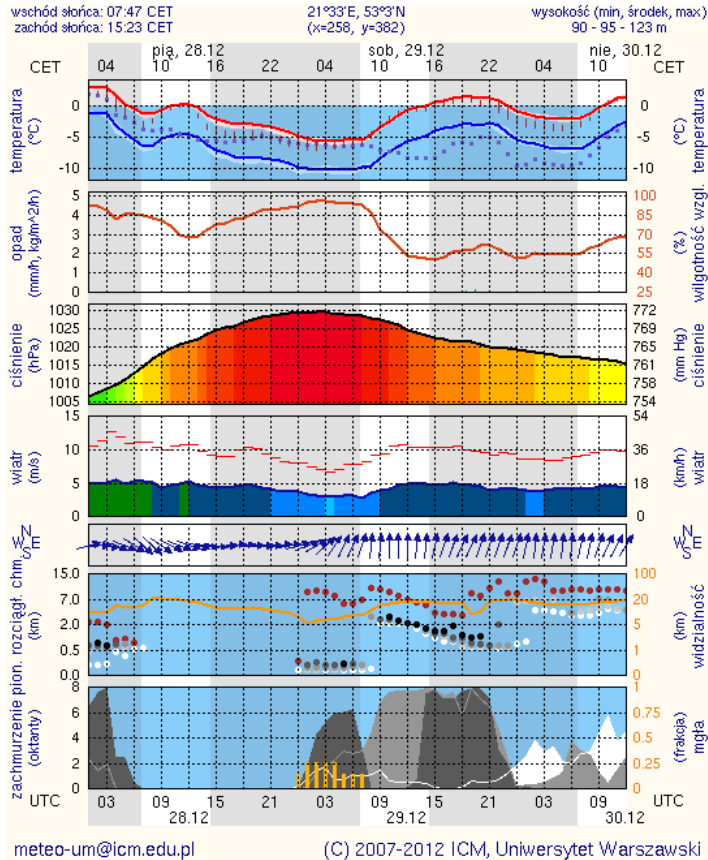
Meteorogramy dla Płocka





Meteorogramy dla Siedlec



Meteorogramy dla Ostrołęki



Zestawienie danych statystycznych za okres 27 – 28.12.2012 r.

	KOMENDA STOŁECZNA POLICJI		W analizowanym okresie
	1) Odnotowano wypadków	Ogółem	7
	2) Ofiary śmiertelne w wypadkach drogowych/kolejowych/lotniczych		0/0/0
	3) Osoby ranne w wypadkach drogowych/kolejowych/lotniczych		12/0/0
	4) Utonięcia /wychłodzenia		0/0
	KOMENDA WOJEWÓDZKA POLICJI		W analizowanym okresie
	1) Odnotowano wypadków	Ogółem	8
	2) Ofiary śmiertelne w wypadkach drogowych/kolejowych/lotniczych		0/0/0
	3) Osoby ranne w wypadkach drogowych/kolejowych/lotniczych		10/0/0
	4) Utonięcia /wychłodzenia		0/0
	KOMENDA WOJEWÓDZKA PAŃSTWOWEJ STRAŻY POŻARNEJ		W analizowanym okresie
	1) Liczba pożarów	ogółem	19
	2) Ofiary śmiertelne w pożarach/zaczadzenia		0/0
	3) Osoby ranne w pożarach		0