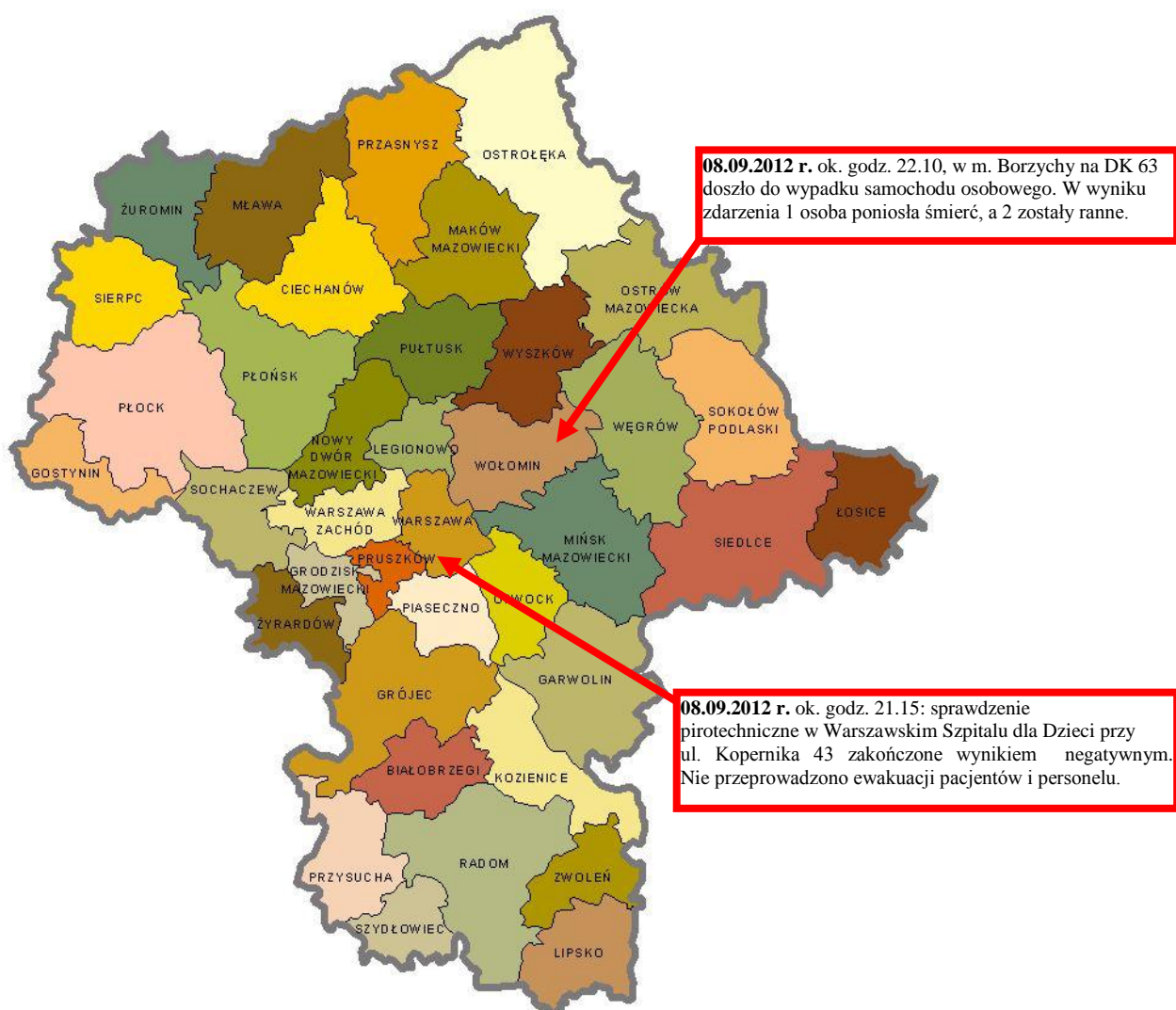




BIULETYN INFORMACYJNY NR 252/2012

za okres od 08.09.2012r. godz. 08.00 do 09.09.2012r. godz. 08.00



PROGNOZA POGODY DLA WOJ. MAZOWIECKIEGO

Ważność: od godz. 07:30 dnia 09.09.2012 do godz. 07:30 dnia 10.09.2012

W dzień zachmurzenie umiarkowane, okresami wzrastające do dużego. Temperatura maksymalna od 20°C do 22°C. Wiatr słaby, zmienny.

W nocy zachmurzenie umiarkowane. Miejscami silne zamglenia i mgły, ograniczające widzialność od 300 m do 2000 m. Temperatura minimalna od 10°C do 12°C. Wiatr słaby, zmienny.

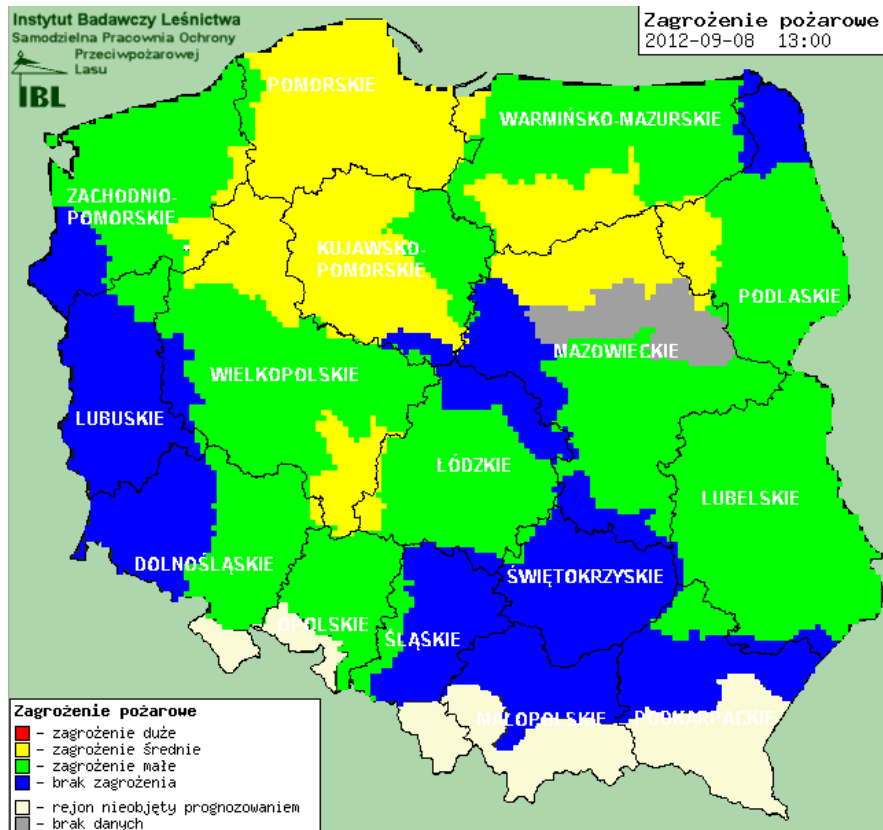
PROGNOZA POGODY NA KOLEJNĄ DOBĘ

Ważność: od godz. 07:30 dnia 10.09.2012 do godz. 07:30 dnia 11.09.2012

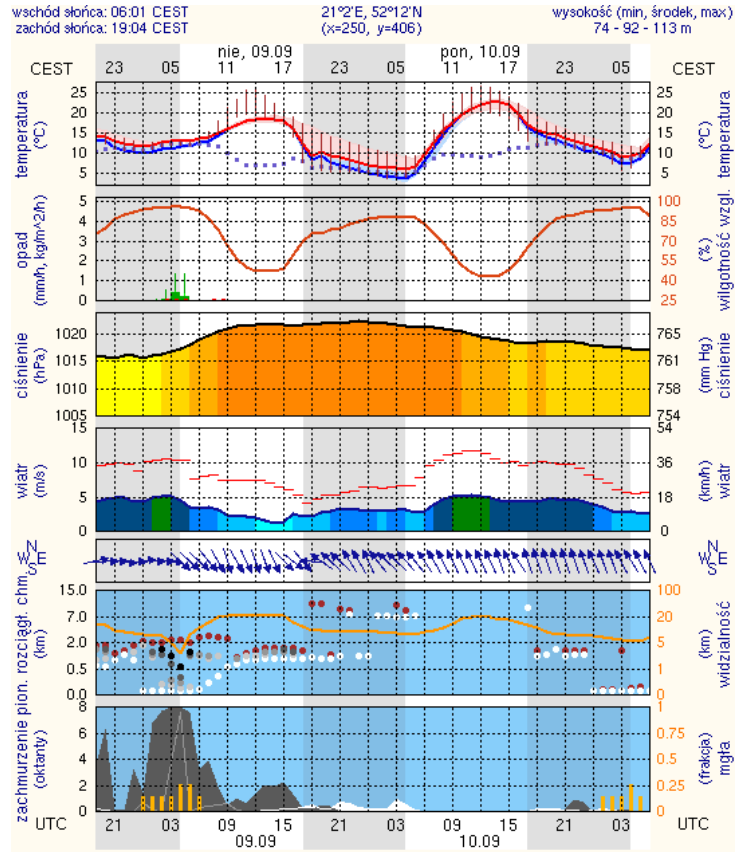
W dzień zachmurzenie małe i umiarkowane. Temperatura maksymalna od 24°C do 26°C. Wiatr słaby, południowy.

W nocy zachmurzenie małe. Miejscami na południu województwa silne zamglenia ograniczające widzialność od 1000 do 2000 m. Temperatura minimalna od 12°C do 15°C. Wiatr słaby, południowy.

ZAGROŻENIE POŻAROWE W LASACH



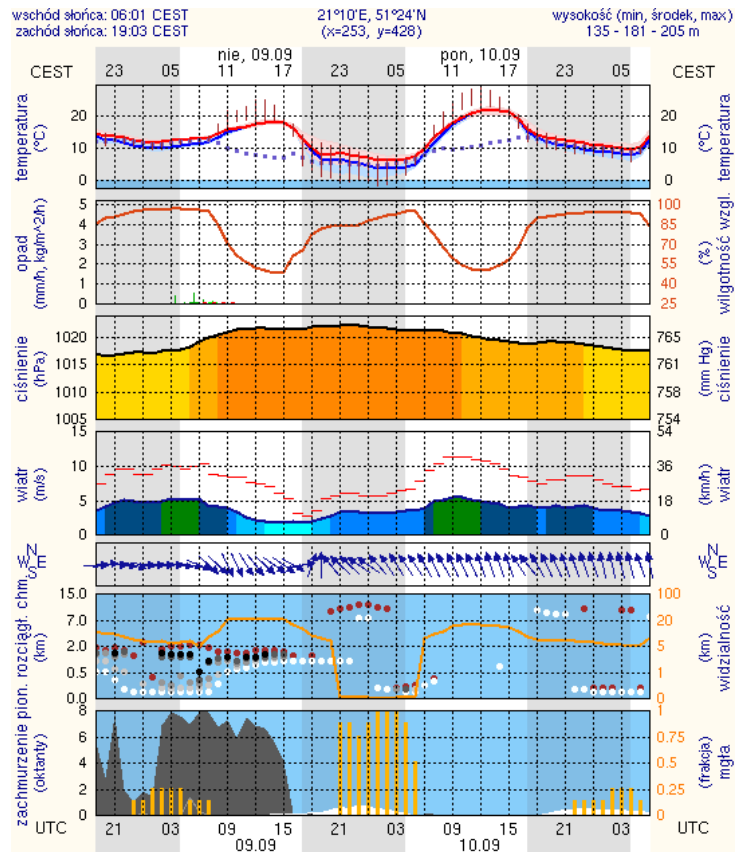
Meteorogramy dla m. st. Warszawy



meteo-um@icm.edu.pl

(C) 2007-2012 ICM, Uniwersytet Warszawski

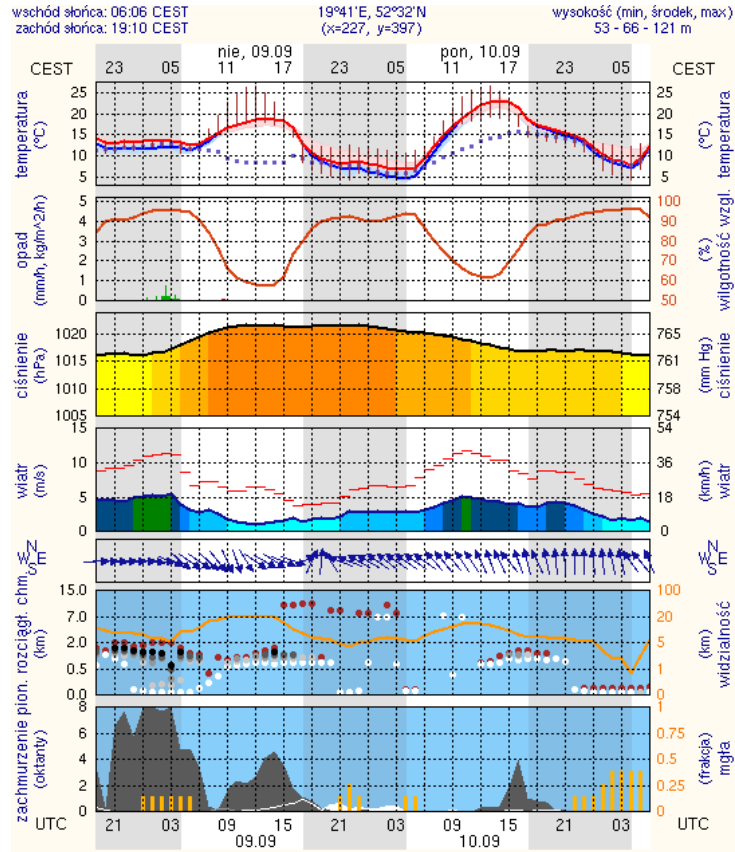
Meteorogramy dla Radomia



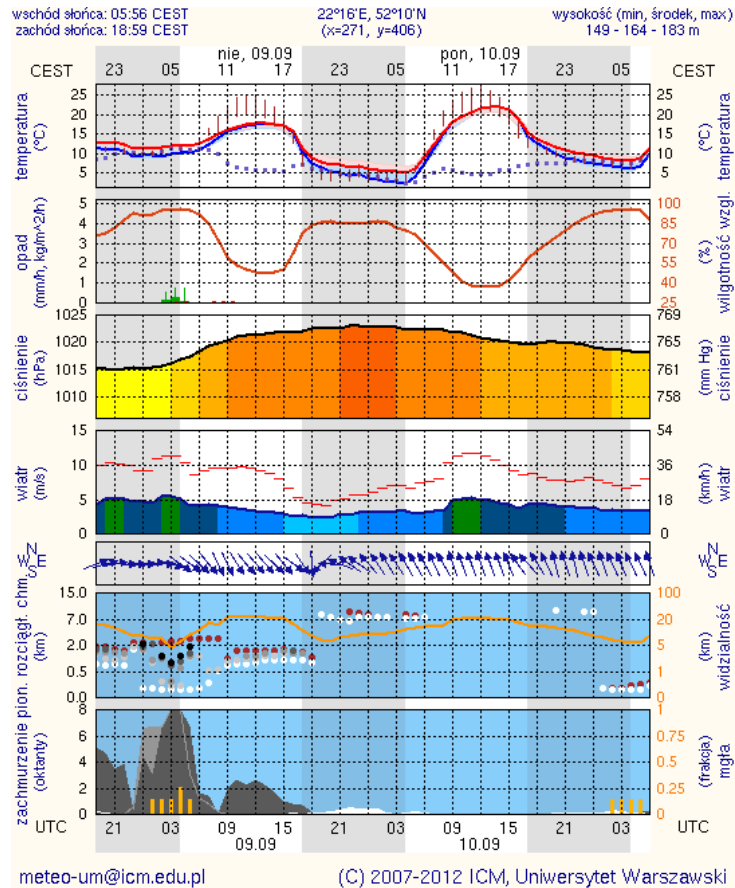
meteo-um@icm.edu.pl

(C) 2007-2012 ICM, Uniwersytet Warszawski

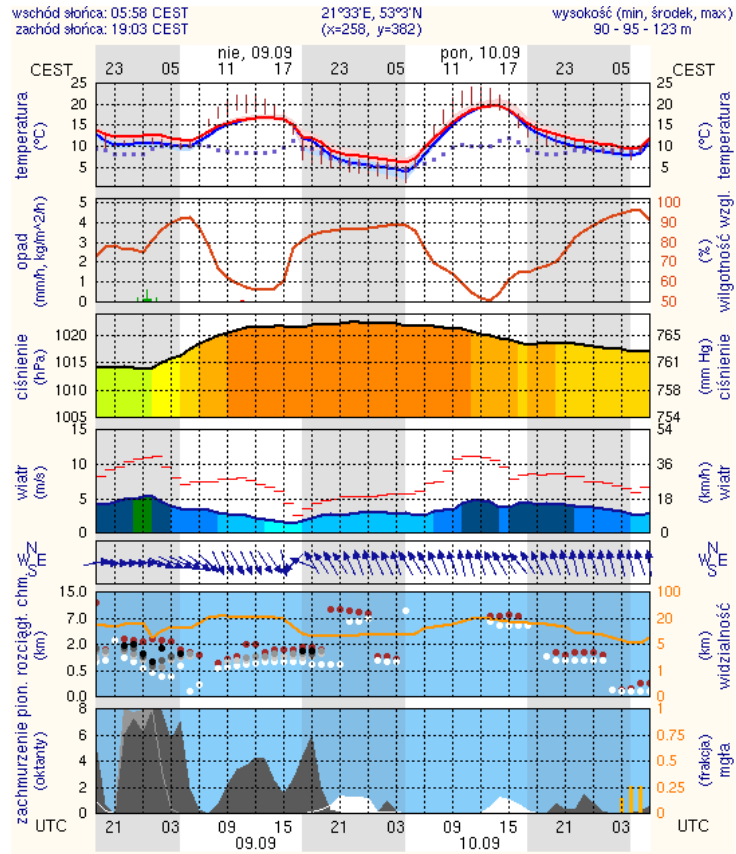
Meteorogramy dla Płocka



Meteorogramy dla Siedlec






Meteorogramy dla Ostrołęki



meteo-um@icm.edu.pl

(C) 2007-2012 ICM, Uniwersytet Warszawski

Zestawienie danych statystycznych za okres 08.09.2012r. – 09.09.2012r.

	KOMENDA STOLECZNA POLICJI		W analizowanym okresie
	1) Odnotowano wypadków	Ogółem	10
	2) Ofiary śmiertelne w wypadkach drogowych/kolejowych		0/0
	3) Osoby ranne w wypadkach drogowych/kolejowych		13/0
	4) Utonięcia /wychłodzenia		0/0
	KOMENDA WOJEWÓDZKA POLICJI		W analizowanym okresie
	1) Odnotowano wypadków	Ogółem	4
	2) Ofiary śmiertelne w wypadkach drogowych/kolejowych		1 /0
	3) Osoby ranne w wypadkach drogowych/kolejowych		4 /0
	4) Utonięcia /wychłodzenia		0/0
	KOMENDA WOJEWÓDZKA PAŃSTWOWEJ STRAŻY POŻARNEJ		W analizowanym okresie
	1) Liczba pożarów	ogółem	53
	2) Ofiary śmiertelne w pożarach		0
	3) Osoby ranne w pożarach		1