



BIULETYN INFORMACYJNY NR 127/2012

za okres od 06.05.2012r. godz. 08.00 do 07.05.2012r. godz. 08:00



PROGNOZA POGODY DLA WOJ. MAZOWIECKIEGO

Ważność: od godz. 07:30 dnia 07.05.2012 do godz. 07:30 dnia 08.05.2012

W dzień zachmurzenie duże z opadami deszczu. W drugiej połowie dnia od zachodu zanik opadów i postępujące stopniowo większe przejaśnienia. Temperatura maksymalna od 11°C do 13°C. Wiatr słaby, północny.

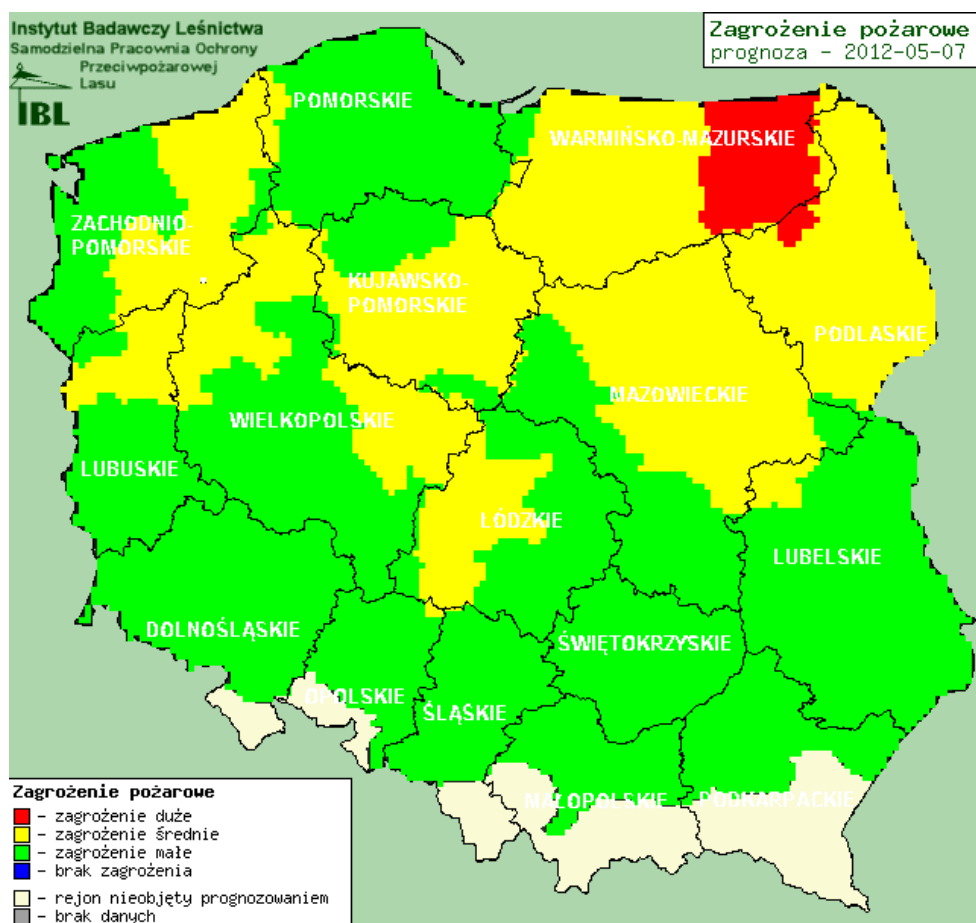
W nocy zachmurzenie małe i umiarkowane. Na krańcach południowych i wschodnich początkowo zachmurzenie duże i możliwe słabe opady deszczu. Temperatura minimalna od 2°C do 5°C. Na północy województwa lokalnie możliwy spadek temperatury przy gruncie do -1°C. Wiatr słaby, północno-wschodni.

PROGNOZA POGODY NA KOLEJNĄ DOBĘ

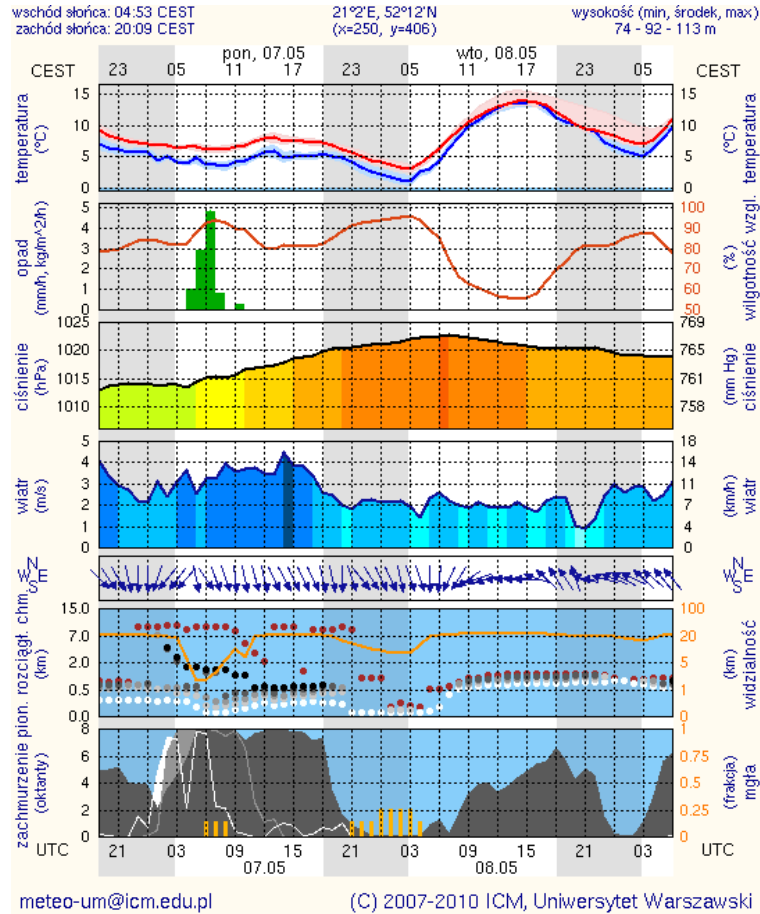
Ważność: od godz. 07:30 dnia 08.05.2012 do godz. 07:30 dnia 09.05.2012

W dzień zachmurzenie na ogół umiarkowane. Temperatura maksymalna od 16°C do 18°C. Wiatr słaby, północno-wschodni.

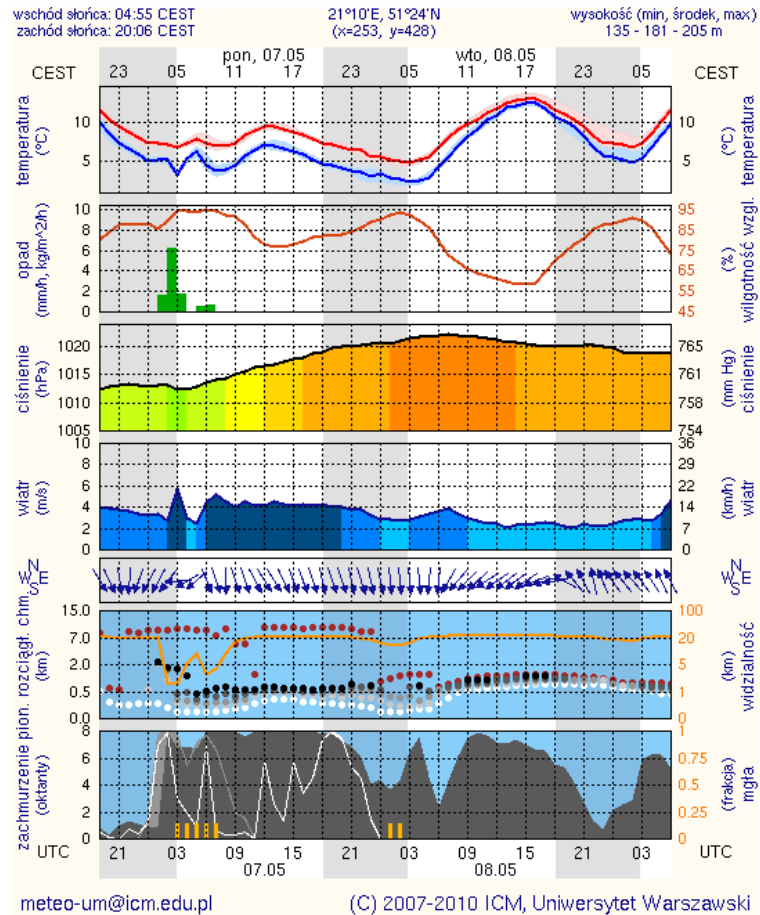
W nocy zachmurzenie małe i umiarkowane. Temperatura minimalna od 3°C do 5°C. Wiatr słaby, zmienny.



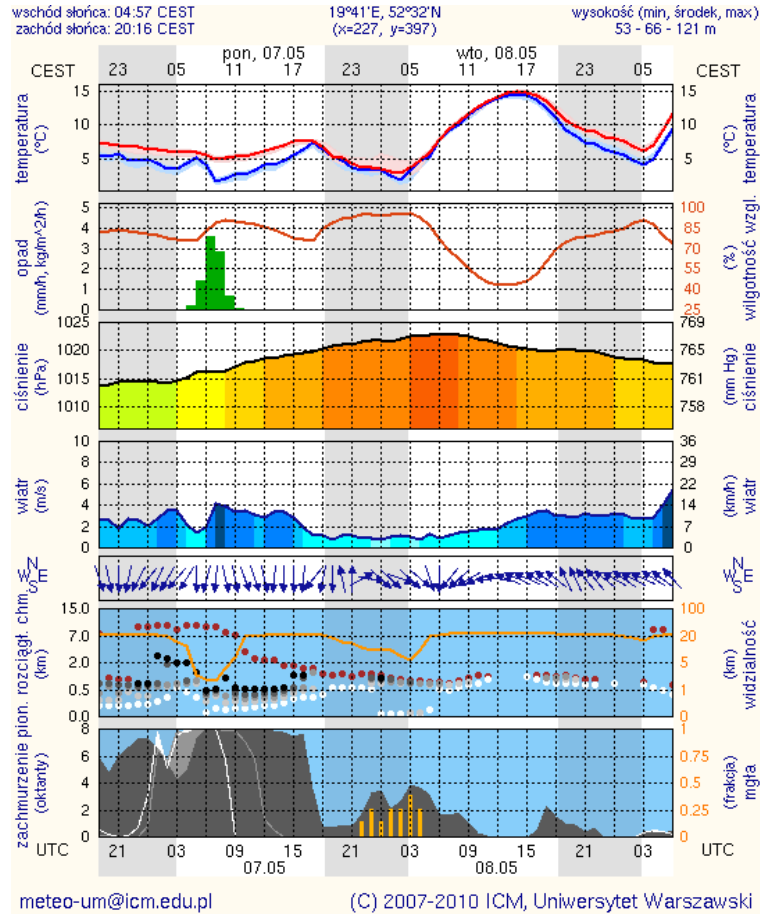
Meteorogramy dla m. st. Warszawy



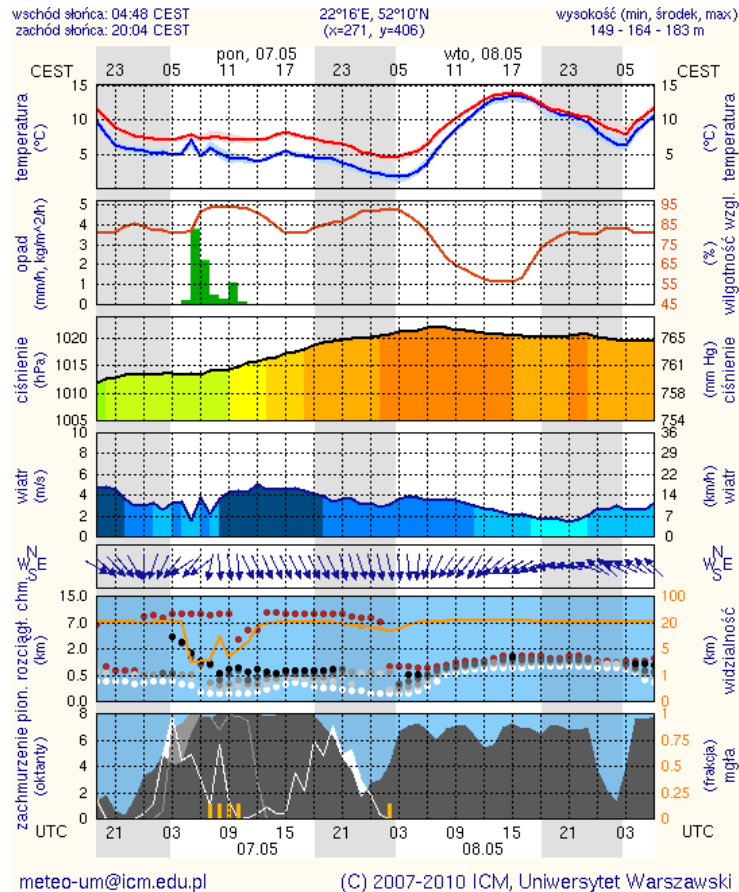
Meteorogramy dla Radomia



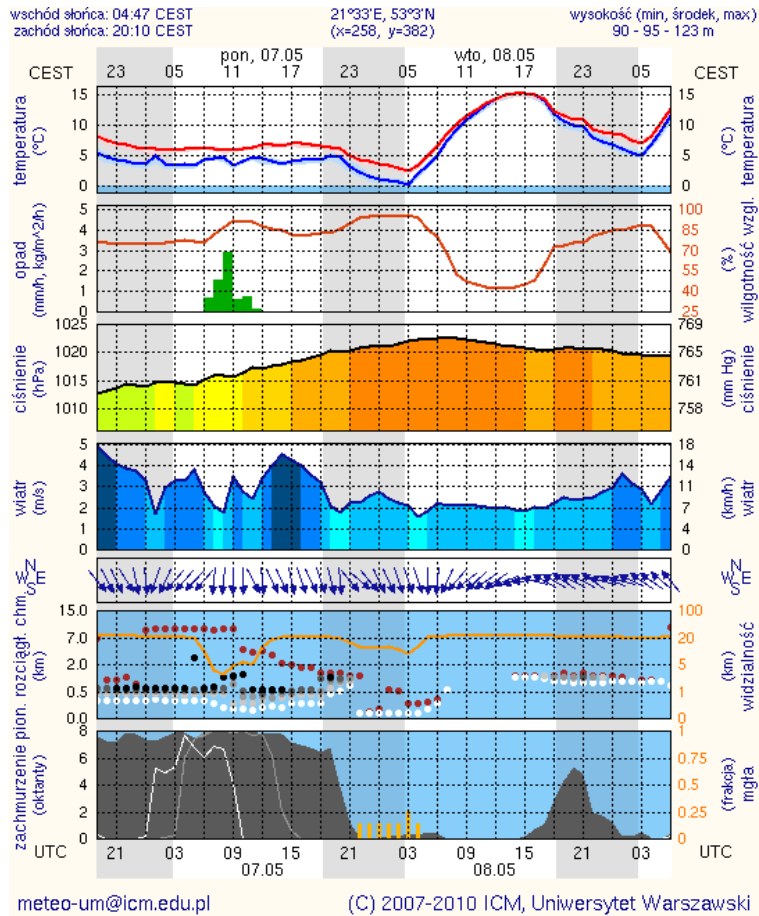
Meteorogramy dla Plocka






Meteorogramy dla Siedlec



Meteorogramy dla Ostrołęki



Zestawienie danych statystycznych za okres 06 – 07.05.2012r.

| | | | |
|---|---|--------|------------------------|
|  | KOMENDA STOLECZNA POLICJI | | W analizowanym okresie |
| | 1) Odnotowano wypadków | Ogółem | 6 |
| | 2) Ofiary śmiertelne w wypadkach drogowych/kolejowych | | 0/0 |
| | 3) Osoby ranne w wypadkach drogowych/kolejowych | | 7/0 |
| | 4) Utonięcia /wychłodzenia/ | | 0/0 |
|  | KOMENDA WOJEWÓDZKA POLICJI | | W analizowanym okresie |
| | 1) Odnotowano wypadków | Ogółem | 6 |
| | 2) Ofiary śmiertelne w wypadkach drogowych/kolejowych | | 0/0 |
| | 3) Osoby ranne w wypadkach drogowych/kolejowych | | 8/0 |
| | 4) Utonięcia /wychłodzenia/ | | 0/0 |
|  | KOMENDA WOJEWÓDZKA PAŃSTWOWEJ STRAŻY POŻARNEJ | | W analizowanym okresie |
| | 1) Liczba pożarów | ogółem | 57 |
| | 2) Ofiary śmiertelne w pożarach | | 0 |
| | 3) Osoby ranne w pożarach | | 0 |