

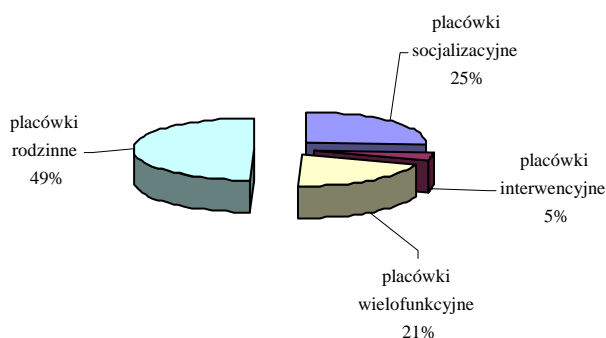
## Informacja dotycząca całodobowych placówek opiekuńczo-wychowawczych oraz liczby wychowanków tych placówek w województwie mazowieckim w I i II półroczu 2010 roku

Ogólna liczba całodobowych placówek opiekuńczo-wychowawczych funkcjonujących na terenie województwa mazowieckiego w I i II półroczu 2010 r. wynosiła **87**, w tym:

- 22 placówki socjalizacyjne;
- 4 placówki interwencyjne;
- 18 placówek wielofunkcyjnych;
- 43 placówki rodzinne (w tym 1 Wioska Dziecięca).

### Wykres nr 1

Całodobowe placówki opiekuńczo-wychowawcze na terenie woj. mazowieckiego w 2010 roku

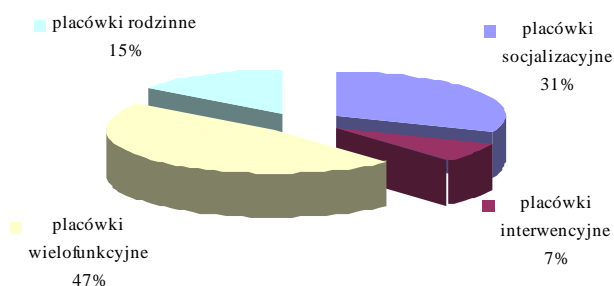


W placówkach tych według stanu na dzień 30.06.2010 r. przebywało łącznie **2 255** wychowanków, z czego:

- 707 w placówkach socjalizacyjnych;
- 163 w placówkach interwencyjnych;
- 1053 w placówkach wielofunkcyjnych;
- 332 w placówkach rodzinnych.

## Wykres nr 2

**Wychowankowie całodobowych placówek opiekuńczo-wychowawczych według stanu na dzień 30.06.2010 r.**

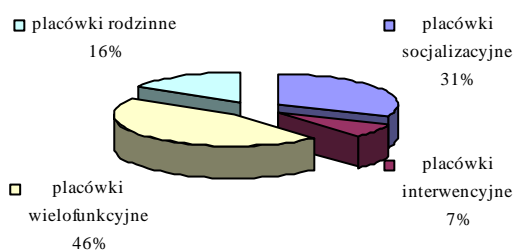


Jednocześnie w II półroczu 2010 r. (stan na dzień 31.12.2010 r.) w całodobowych placówkach opiekuńczo-wychowawczych przebywało ogółem **2 112** dzieci, w tym:

- 663 w placówkach socjalizacyjnych;
- 145 w placówkach interwencyjnych;
- 964 w placówkach wielofunkcyjnych;
- 340 w placówkach rodzinnych.

## Wykres nr 3

**Wychowankowie całodobowych placówek opiekuńczo-wychowawczych wg stanu na dzień 31.12.2010 r.**



Liczba dzieci przebywających w całodobowych placówkach opiekuńczo-wychowawczych zmniejszyła się pod koniec 2010 r. o 143 wychowanków.

Zmniejszeniu uległa także liczba miejsc w placówkach z **2 140** w I półroczu 2010 r. na **2 097** w II półroczu, co niewątpliwie związane było z działaniami placówek podejmowanymi w celu osiągnięcia standardu przewidzianego w przepisach prawa.

Aż w **33** placówkach (w tym 5 rodzinnych) liczba przebywających tam dzieci, zarówno w dniu 1 stycznia 2010 r. jak i w dniu 30 czerwca 2010 r., była większa niż liczba miejsc. Limit miejsc został znacznie przekroczony m. in. w:

1. Pogotowiu Opiekuńczym Nr 1 przy ul. Dembińskiego 1 w Warszawie – o 43,3% w I półroczu, o 70% w II półroczu;
2. Domu Matki i Dziecka w Jasięcu Hłeckim Dolnym – o 33,3% w I półroczu, o 46,6% w II półroczu,
3. Pogotowiu Opiekuńczym Nr 2 przy ul. Bonifacego 81 w Warszawie – o 22,5% w I półroczu, o 96,6% w II półroczu (liczba miejsc zmniejszona w II półroczu z 40 na 30);
4. Domu Małego Dziecka Nr 15 przy ul. Nowogrodzkiej 75 w Warszawie – o 16,2% w I półroczu, o 31,08% w II półroczu;
5. Wielofunkcyjnej Placówce Opiekuńczo-Wychowawczej w Ostrołęce – o 27,5% w I półroczu;
6. Domu na Zielonym Wzgórzu w Kisielanach – o 22,5% w I półroczu;
7. Domu Dziecka Nr 12 przy ul. Tarczyńskiej 27 w Warszawie – o 26,6% w I i II półroczu;
8. Domu Dziecka przy ul. Klasyków 52/54 w Warszawie – o 23,3% w II półroczu;
9. Domu Dziecka przy ul. Wąsuszewskiej 48 w Warszawie – o 43,3% w II półroczu;
10. Domu Dziecka przy ul. Paprociowej 2 w Warszawie – o 37,5% w II półroczu.

Jak wynika z analizy danych dotyczących liczby wychowanków przebywających w placówkach, w części wymienionych wyżej placówek limit miejsc przekraczany jest stale od 2007 roku, tj. w:

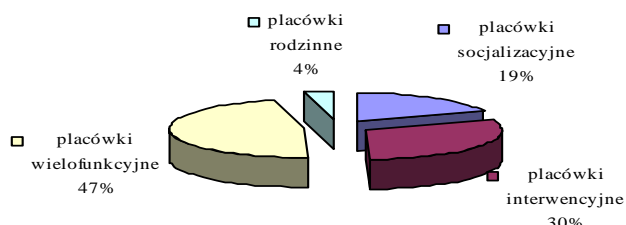
1. Pogotowiu Opiekuńczym Nr 1 przy ul. Dembińskiego 1 w Warszawie,
2. Pogotowiu Opiekuńczym Nr 2 przy ul. Bonifacego 81 w Warszawie,
3. Wielofunkcyjnej Placówce Opiekuńczo-Wychowawczej w Ostrołęce,
4. Domu Matki i Dziecka w Jasięcu Hłeckim Dolnym,
5. Domu Małego Dziecka Nr 15 przy ul. Nowogrodzkiej 75 w Warszawie.

W I połowie 2010 roku do całodobowych placówek opiekuńczo-wychowawczych przyjęto **593** wychowanków, z czego:

- 114 do placówek socjalizacyjnych;
- 179 do placówek interwencyjnych;
- 278 do placówek wielofunkcyjnych;
- 22 do placówek rodzinnych.

#### Wykres nr 4

**Dzieci przyjęte do całodobowych placówek opiekuńczo-wychowawczych w I półroczu 2010 roku**

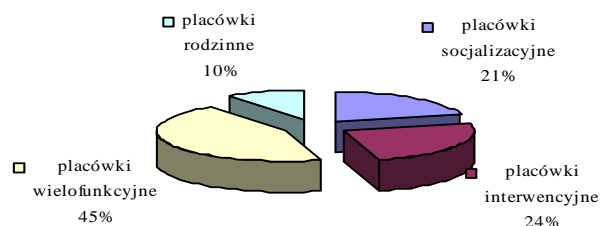


W II półroczu 2010 roku do całodobowych placówek opiekuńczo-wychowawczych przyjętych zostało **471** dzieci, w tym:

- 99 do placówek socjalizacyjnych;
- 115 do placówek interwencyjnych;
- 210 do placówek wielofunkcyjnych;
- 47 do placówek rodzinnych.

#### Wykres nr 5

**Dzieci przyjęte do całodobowych placówek opiekuńczo-wychowawczych w II półroczu 2010 roku**



Z powyższego wynika, że w II półroczu 2010 r. przyjęto do całodobowych placówek opiekuńczo-wychowawczych o 122 dzieci mniej w stosunku do I półrocza tego roku. Nie dotyczy to jednak placówek rodzinnych, w których w II półroczu 2010 r. liczba dzieci przyjętych wzrosła ponad dwukrotnie.

W I połowie 2010 roku z całodobowych placówek opiekuńczo-wychowawczych odeszło **536** wychowanków, natomiast w II półroczu 2010 roku – **620** dzieci. Poniższa tabela przedstawia szczegółową informację na temat miejsca, do którego dziecko trafiło po opuszczeniu placówki:

**Tabela nr 1**

<b>I półrocze 2010 r.</b>	<b>II półrocze 2010 r.</b>
<b>105</b> z placówek socjalizacyjnych, w tym:	<b>146</b> z placówek socjalizacyjnych, z czego:
- 40 do domów rodzinnych; - 12 do rodzin zastępczych; - 14 do rodzin adopcyjnych; - 24 usamodzielniało się; - 15 do innych placówek.	- 51 do domów rodzinnych; - 5 do rodzin zastępczych; - 17 do rodzin adopcyjnych; - 58 usamodzielniało się; - 15 do innych placówek.
<b>149</b> z placówek interwencyjnych, w tym:	<b>132</b> z placówek interwencyjnych, z czego:
- 40 do domów rodzinnych; - 8 do rodzin zastępczych; - 23 do rodzin adopcyjnych; - 12 usamodzielniało się; - 66 do innych placówek.	- 31 do domów rodzinnych; - 6 do rodzin zastępczych; - 26 do rodzin adopcyjnych; - 14 usamodzielniało się; - 55 do innych placówek.
<b>262</b> z placówek wielofunkcyjnych, w tym:	<b>300</b> z placówek wielofunkcyjnych, z czego:
- 96 do domów rodzinnych; - 26 do rodzin zastępczych; - 20 do rodzin adopcyjnych; - 50 usamodzielniało się; - 70 do innych placówek.	- 86 do domów rodzinnych; - 35 do rodzin zastępczych; - 39 do rodzin adopcyjnych; - 55 usamodzielniało się; - 85 do innych placówek.
<b>20</b> z placówek rodzinnych, w tym:	<b>42</b> z placówek rodzinnych, w tym:
- 5 do domu rodzinnego; - 2 do rodziny zastępczej; - 6 do rodzin adopcyjnych; - 7 usamodzielniało się.	- 8 do domów rodzinnych; - 5 do rodzin zastępczych; - 6 do rodzin adopcyjnych; - 18 usamodzielniało się; - 5 do innych placówek (placówka socjalizacyjna).

Spośród wszystkich wychowanków, którzy w I półroczu 2010 roku opuścili całodobowe placówki opiekuńczo-wychowawcze:

- do domu rodzinnego powróciło **181** dzieci, tj. 34% wszystkich opuszczających placówki wychowanków,

- w rodzinie zastępczej umieszczonych zostało **48** dzieci, tj. 9% wszystkich opuszczających placówki wychowanków,

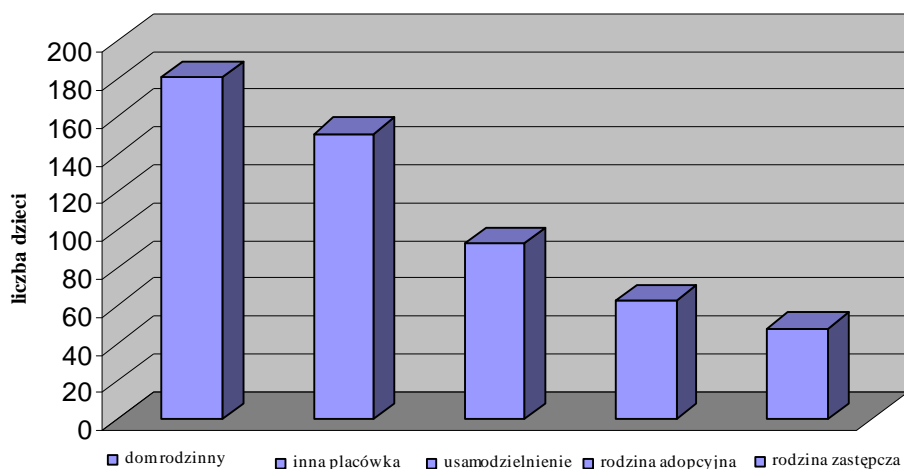
- w rodzinie adopcyjnej umieszczonych zostało **63** dzieci, tj. 12% wszystkich opuszczających placówki wychowanków,

- do innej placówki trafiło **151** dzieci, tj. 28% wszystkich opuszczających placówki wychowanków,

- usamodzielniało się **93** dzieci, tj. 17% wszystkich opuszczających placówki wychowanków.

### Wykres 6

Rotacja wychowanków całodobowych placówek opiekuńczo-wychowawczych w I półroczu 2010 roku



Z ogólnej liczby wychowanków opuszczających w II półroczu 2010 roku całodobowe placówki opiekuńczo-wychowawcze:

- do domów rodzinnych łącznie powróciło **176** dzieci, tj. 28% wszystkich wychowanków;

- do rodzin zastępczych odeszło **51** dzieci, tj. 8% wszystkich wychowanków;

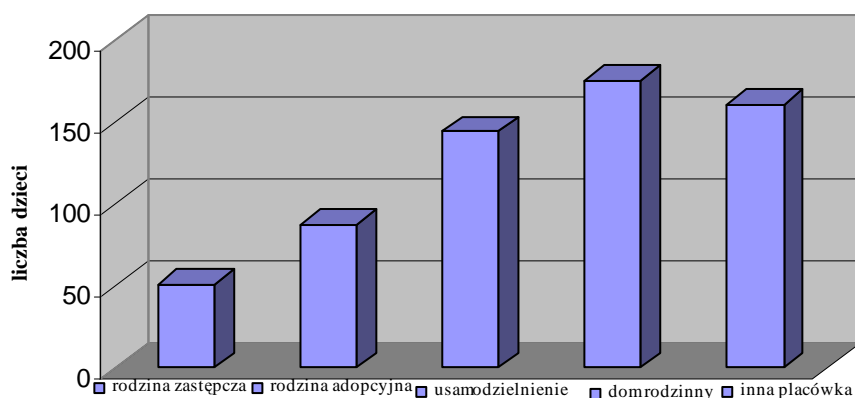
- do rodzin adopcyjnych trafiło **88** dzieci, tj. 14% wszystkich wychowanków;

- usamodzielniało się **145** dzieci, tj. 23% wszystkich wychowanków;

- do innych placówek odeszło **160** dzieci, tj. 26% wszystkich wychowanków.

## Wykres nr 7

Rotacja wychowanków całodobowych placówek opiekuńczo-wychowawczych w II półroczu 2010 roku



W II półroczu 2010 roku zmniejszyła się liczba dzieci powracających do domów rodzinnych, ale wzrosła liczba dzieci umieszczonych w rodzinach adopcyjnych (63 dzieci w I półroczu, 88 dzieci w II półroczu) i zastępczych (48 dzieci w I półroczu i 51 dzieci w II półroczu).

W 2010 r. do domów rodzinnych największa liczba wychowanków powróciła z:

1. Wielofunkcyjnej Placówki Opiekuńczo-Wychowawczej w Ostrołęce – 16 dzieci w I półroczu (co stanowiło **21%** wszystkich wychowanków przebywających w placówce w I połowie 2010 r.);
2. Placówki Socjalizacyjnej „PANDA” w Kozienicach – 9 dzieci w I półroczu, 10 dzieci w II półroczu (co stanowiło **20%** wszystkich wychowanków przebywających w placówce w tym okresie połowie 2010 r.);
3. Pogotowia Opiekuńczego Nr 1 przy ul. Dembińskiego 1 w Warszawie – 16 dzieci w I półroczu (**18%**), 10 dzieci w II półroczu (**13%**);
4. Ośrodka Wsparcia Dziecka i Rodziny w Józefowie – 5 dzieci w I półroczu (**15%**),
5. Ośrodka Wsparcia Dziecka i Rodziny „KOŁO” w Warszawie – 16 dzieci w I półroczu (**15%**), 27 dzieci w II półroczu (**26%**);
6. Domu Małego Dziecka Nr 15 przy ul. Nowogrodzkiej 75 w Warszawie – 18 dzieci w I półroczu (**13%**), 15 dzieci w II półroczu (**11%**);
7. Pogotowia Opiekuńczego Nr 2 przy ul. Bonifacego 81 w Warszawie – 13 dzieci w I półroczu (**12%**), 12 dzieci w II półroczu (**13%**).

W I połowie 2010 roku w 7 całodobowych placówkach opiekuńczo-wychowawczych żaden wychowanek nie powrócił do domu rodzinnego lub nie został umieszczony w rodzinnej formie opieki zastępczej:

1. Domu Dziecka przy ul. Jaktorowskiej w Warszawie,
2. Zespole Małych Form Opieki i Wychowania „Chata” przy ul. Bohaterów w Warszawie,
3. Domu Dziecka przy ul. Tarczyńskiej w Warszawie,
4. Katolickiej Placówce Wychowawczej „Nasz Dom” w Warszawie,
5. Domu Dziecka w Siennicy,
6. Domu Dziecka w Kostowcu,
7. Domu Dziecka – Integracyjnego Centrum Opieki i Wychowania „13” w Otwocku.

W II połowie 2010 roku w 6 całodobowych placówkach opiekuńczo-wychowawczych żaden wychowanek nie powrócił do domu rodzinnego lub nie został umieszczony w rodzinnej formie opieki zastępczej:

8. Domu Dziecka – Integracyjnego Centrum Opieki i Wychowania „13” w Otwocku,
9. Domu Dziecka w Walendowie,
10. Domu na Zielonym Wzgórzu w Kisielanach,
11. Placówce Opiekuńczo-Wychowawczej w Gołotczyźnie,
12. Domu Dziecka w Siennicy,
13. Dom Dziecka w Falbogach.

Z analizy danych dotyczących czasu pobytu dzieci w powyższych placówkach wynika, że niektórzy wychowankowie przebywają w nich dłużej niż 4 lata. Nie dotyczy to jedynie placówki w Kostowcu, która działa dopiero od 2009 roku.

**Tabela nr 2**

Lp.	Placówka	Liczba miejsc	Liczba dzieci przebywających w placówce od 4 do 8 lat	Liczba dzieci przebywających w placówce dłużej niż 8 lat
1.	Dom Dziecka im. Matki Weroniki ul. Szkolna 2 a 05-332 Siennica	14	4	3
2.	Dom Dziecka -Integracyjne Centrum Opieki i Wychowania"13" ul. Komunardów 10 05-402 Otwock	30	17	4
3.	Dom Dziecka ul. Jaktorowska 6 01-202 Warszawa	35	8	3
4.	Dom Dziecka ul. Paprociowa 2 04-751 Warszawa	45	6	0
5.	Zespół Małych Form „Chata” ul. Bohaterów 50 03-007 Warszawa	91 10 hostel	34	10



6.	Dom Dziecka ul. Tarczyńska 27 02-023 Warszawa	30	4	1
7.	Katolicka Placówka Wychowawcza "Nasz Dom" ul. B. Śmiałego 37 02-496 Warszawa	13	7	0

Pracę zmierzającą do powrotu dziecka do rodziny lub umieszczenia dziecka w rodzinnej formie pieczy zastępczej w stosunku do **13** wychowanków ukończyło w I połowie 2010 roku **8** rodzinnych domów dziecka:

1. Rodzinny Dom Dziecka przy ul. Ząbkowskiej w Warszawie – powrót **2** dzieci,
2. Rodzinny Dom Dziecka Nr 1 w Płocku – powrót **1** dziecka,
3. Rodzinny Dom Dziecka Nr 3 w Płocku – umieszczenie w rodzinie adopcyjnej **3** dzieci,
4. Rodzinny Dom Dziecka w Nowym Bronowie – umieszczenie w rodzinie adopcyjnej **1** dziecka,
5. Rodzinny Dom Dziecka Nr 2 w Radomiu – umieszczenie w rodzinie zastępczej **1** dziecka,
6. Rodzinny Dom Dziecka Nr 8 w Radomiu – powrót **2** dzieci,
7. Pierwszy Rodzinny Dom Dziecka w Ostrowi Mazowieckiej – umieszczenie w rodzinie zastępczej **1** dziecka,
8. Wioska Dziecięca w Siedlcach – umieszczenie w rodzinie adopcyjnej **2** dzieci.

Pracę zmierzającą do powrotu dziecka do rodziny lub umieszczenia dziecka w rodzinnej formie pieczy zastępczej w stosunku do **19** wychowanków ukończyło w II połowie 2010 roku **12** rodzinnych domów dziecka:

9. Rodzinny Dom Dziecka w Głusku – powrót **1** dziecka,
10. Pierwszy Rodzinny Dom Dziecka w Ostrowi Mazowieckiej – umieszczenie w rodzinie zastępczej **1** dziecka,
11. Rodzinny Dom Dziecka w Otwocku – powrót **1** dziecka,
12. Rodzinny Dom Dziecka Nr 1 w Radomiu – umieszczenie w rodzinie adopcyjnej **1** dziecka,
13. Rodzinny Dom Dziecka Nr 3 w Radomiu – powrót **2** dzieci,
14. Placówka Rodzinna Nr 11 w Radomiu – umieszczenie **2** dzieci w rodzinie adopcyjnej,
15. Placówka Rodzinna Nr 12 – umieszczenie **2** dzieci w rodzinie adopcyjnej,
16. Rodzinny Dom Dziecka przy ul. Zygmunta Augusta w Warszawie – powrót **2** dzieci,

17. Rodzinny Dom Dziecka przy ul. Słowackiego w Warszawie – umieszczenie w rodzinie zastępczej **1** dziecka,
18. Rodzinny Dom Dziecka przy ul. Warzelniczej w Warszawie – umieszczenie w rodzinie adopcyjnej **1** dziecka,
19. Publiczny Rodzinny Dom Dziecka w Wołominie – powrót **1** dziecka,
20. Wioska Dziecięca SOS w Siedlcach – powrót **1** dziecka, umieszczenie w rodzinie zastępczej **3** dzieci.

W stosunku do **151** wychowanków w I półroczu 2010 r. i **160** wychowanków w II półroczu (tj. **28%** wszystkich wychowanków, którzy odeszli z placówek w I półroczu i **26%** – w II półroczu) zdecydowano o umieszczeniu dzieci w innych placówkach całodobowych. Decyzje takie podjęto głównie w placówkach interwencyjnych lub wielofunkcyjnych. Ponadto 7 dzieci w I półroczu i 3 dzieci w II półroczu zostało umieszczonych w domu pomocy społecznej oraz 1 dziecko w I półroczu i 3 dzieci w II półroczu – w zakładzie opiekuńczo-leczniczym, 2 dzieci w II półroczu trafiło do zakładu poprawczego.

Najwięcej dzieci przebywających już w placówkach, zostało umieszczonych w innej placówce socjalizacyjnej. Jest to uzasadnione w placówkach interwencyjnych lub wielofunkcyjnych (z częścią interwencyjną), w których dziecko po dokonaniu diagnozy i w przypadku braku możliwości powrotu do domu, zmienia typ placówki na podstawie postanowienia sądu. W I połowie 2010 roku zdarzyły się jednak przypadki zmiany jednej placówki socjalizacyjnej na drugą (np. z Domu Dziecka w Otwocku przy ul. Myśliwskiej i Komunardów na Dom Dziecka w Kostowcu).

Następną dużą grupę dzieci, wobec których zdecydowano o zmianie placówki są dzieci umieszczone w MOW lub MOS (28 wychowanków w I półroczu i 30 wychowanków w II półroczu) oraz placówkach rodzinnych – 14 osób w I półroczu, z czego 4 w Wiosce Dziecięcej i 11 osób w II półroczu). O ile w I półroczu 2010 r. żaden wychowanek placówki rodzinnej nie został umieszczony w innej całodobowej placówce, o tyle w II połowie 2010 r. z pięciu placówek rodzinnych 5 dzieci trafiło do placówki socjalizacyjnej.

W I połowie 2010 roku usamodzielniało się **93** wychowanków placówek, co stanowiło **17%** wszystkich dzieci, które w tym okresie odeszły z placówek opiekuńczo-wychowawczych. Jak wynika z zebranych danych, w niektórych placówkach całodobowych, wychowankowie usamodzielnieni stanowili główną grupę dzieci odchodzących z placówki, np.:

- Dom Dziecka przy ul. Jaktorowskiej w Warszawie – 100% odchodzących,

- Dom Dziecka przy ul. Podmokłej w Warszawie – 100%,
- Dom Dziecka przy ul. Tarczyńskiej w Warszawie – 100%,
- Zespół Małych Form „Chata” w Warszawie – 75%,
- Dom Dziecka – Integracyjne Centrum Opieki i Wychowania „13” w Otwocku – 66%,
- Placówka Opiekuńczo – Wychowawcza wielofunkcyjna w Gołotczyźnie – 66%,
- Ośrodek Wspomagania Rodziny ul. 6 – go Sierpnia w Warszawie – 62,5%,
- Wielofunkcyjna Placówka Opiekuńczo – Wychowawcza w Dębinkach – 60%,
- Dom Dziecka przy al. Zjednoczenia w Warszawie – 58%,
- Dom Dziecka w Kisielanach – 57%.

W II połowie 2010 roku usamodzielniono się **145** wychowanków placówek, co stanowiło **23%** wszystkich dzieci, które w tym okresie odeszły z placówek opiekuńczo-wychowawczych.

Usamodzielnieni wychowankowie stanowili główną grupę dzieci odchodzących z placówki, m. in. w:

- Domu Dziecka – Integracyjnym Centrum Opieki i Wychowania „13” w Otwocku – 100%,
- Domu Dziecka w Siennicy – 100%,
- Domu na Zielonym Wzgórzu w Kisielanach – 83%.

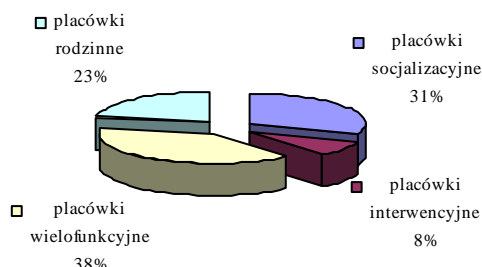
Według stanu na dzień 01.01.2010 r. **451** wychowanków placówek opiekuńczo-wychowawczych miało uregulowaną sytuację prawną umożliwiającą adopcję. Do dnia 30.06.2010 r. w celu poszukiwania rodziny adopcyjnej do ośrodków adopcyjno-opiekuńczych zgłoszono tylko **297** dzieci, w tym:

- 91 dzieci z placówek socjalizacyjnych;
- 25 dzieci z placówek interwencyjnych;
- 114 dzieci z placówek wielofunkcyjnych;
- 67 dzieci z placówek rodzinnych.

Z tego w I półroczu 2010 r. do rodzin adopcyjnych trafiło **63** dzieci, co stanowi **21%** ogółu zgłoszonych do ośrodków adopcyjno-opiekuńczych dzieci.

## Wykres nr 8

**Wychowankowie całodobowych placówek opiekuńczo-wychowawczych zgłoszeni w I półroczu 2010 roku do ośrodków adopcyjno-opiekuńczych przez:**



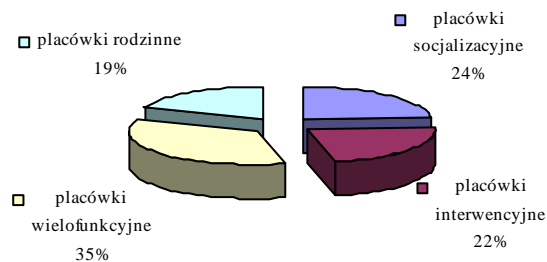
Według stanu na dzień 01.07.2010 r. **480** wychowanków całodobowych placówek opiekuńczo-wychowawczych miało uregulowaną sytuację prawną, która umożliwiała adopcję. Z tego do dnia 31.12.2010 r. do ośrodków adopcyjno-opiekuńczych zgłoszono **387** dzieci w celu poszukiwania rodziny adopcyjnej, w tym:

- 94 dzieci z placówek socjalizacyjnych;
- 86 dzieci z placówek interwencyjnych;
- 133 dzieci z placówek wielofunkcyjnych;
- 74 dzieci z placówek rodzinnych.

W rodzinach adopcyjnych znalazło się **23%** (**88** dzieci) wszystkich zgłoszonych w tym okresie do ośrodków adopcyjno-opiekuńczych dzieci.

## Wykres nr 9

**Wychowankowie całodobowych placówek opiekuńczo-wychowawczych zgłoszeni do ośrodków adopcyjno-opiekuńczych w II półroczu 2010 roku przez:**



Jak wynika z przedstawionych danych obowiązku zgłaszania dzieci z uregulowaną sytuacją prawną do ośrodków adopcyjno-opiekuńczych w 2010 r. nie dopełniły przede wszystkim placówki:

1. Wioska Dziecięca SOS w Siedlcach,
2. Wielofunkcyjna Placówka Opiekuńczo-Wychowawcza w Ostrołęce,
3. Placówka Opiekuńczo-Wychowawcza w Gołotczyźnie,
4. Katolicka Placówka Wychowawcza „Nasz Dom” w Warszawie
5. Powiatowy Zespół Placówek Opiekuńczo-Wychowawczych w Gostyninie,
6. Placówka Wielofunkcyjna „Słoneczny Dom” w Radomiu,
7. Dom Dziecka przy ul. Podmokłej w Warszawie,
8. Dom Dziecka przy Al. Zjednoczenia w Warszawie.

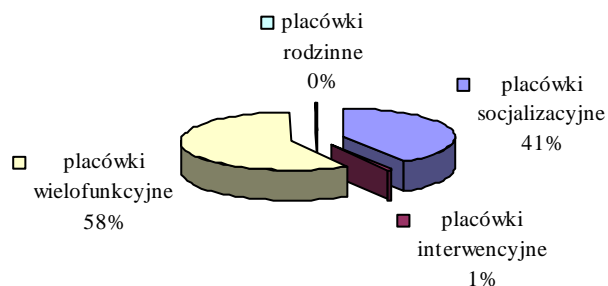
Do dnia 30.06.2010 r. w celu poszukiwania rodziny zastępczej do ośrodków adopcyjno-opiekuńczych/powiatowych centrów pomocy rodzinie zgłoszonych zostało **279** dzieci, z czego:

- 114 dzieci z placówek socjalizacyjnych;
- 2 dzieci z placówek interwencyjnych;
- 162 dzieci z placówek wielofunkcyjnych;
- 1 dzieci z placówek rodzinnych.

Z tego **48** dzieci znalazło się w rodzinach zastępczych, co stanowi **17%** wszystkich zgłoszonych do ośrodków adopcyjno-opiekuńczych/powiatowych centrów pomocy społecznej dzieci.

## Wykres nr 10

Wychowankowie całodobowych placówek opiekuńczo-wychowawczych zgłoszeni w I półroczu 2010 roku do ośrodków adopcyjno-opiekuńczych/powiatowych centrów pomocy rodzinie przez:



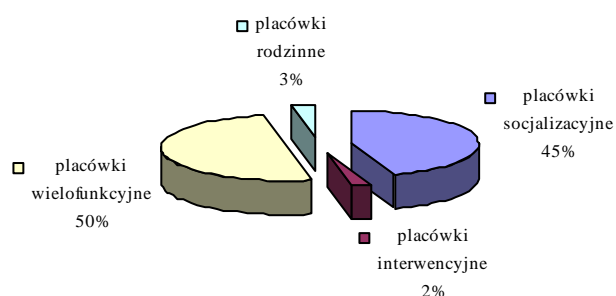
Do dnia 31.12.2010 r. do ośrodków adopcyjno-opiekuńczych/powiatowych centrów pomocy rodzinie zgłoszonych zostało **339** dzieci w celu poszukiwania dla nich rodziny zastępczej, z czego:

- 151 dzieci z placówek socjalizacyjnych;
- 8 dzieci z placówek interwencyjnych;
- 170 dzieci z placówek wielofunkcyjnych;
- 10 dzieci z placówek rodzinnych.

Do rodzin zastępczych trafiło **15%** (**51** dzieci) wszystkich zgłoszonych w tym czasie do ośrodków adopcyjno-opiekuńczych/powiatowych centrów pomocy rodzinie dzieci.

### Wykres 11

**Wychowankowie całodobowych placówek opiekuńczo-wychowawczych zgłoszeni do ośrodków adopcyjno-opiekuńczych/powiatowych centrów pomocy rodzinie w II półroczu 2010 roku przez:**



W II półroczu 2010 roku znacznie wzrosła liczba dzieci zgłaszanych do ośrodków adopcyjno-opiekuńczych (I półrocze – 297, II półrocze – 387 dzieci) oraz powiatowych centrów pomocy rodzinie (I półrocze – 279 dzieci, II półrocze – 339 dzieci).

W 2010 roku w rodzinnej opiece zastępczej umieszczono największą liczbę wychowanków z:

1. Interwencyjnej Placówki Opiekuńczej w Otwocku – **48%** wszystkich wychowanków przebywających w placówce w I połowie 2010 roku (z czego 41% w rodzinach adopcyjnych), **49%** wszystkich wychowanków przebywających w placówce w II połowie 2010 roku (z czego 47% w rodzinach adopcyjnych);
2. „Domu pod Kasztanami” w Siedlcach – **22%** wszystkich wychowanków przebywających w placówce w I połowie 2010 roku (z czego 16% w rodzinach adopcyjnych),

3. Domu Małego Dziecka Nr 15 przy ul. Nowogrodzkiej 75 w Warszawie – **16%** wszystkich wychowanków przebywających w placówce w I połowie 2010 roku (z czego 12% w rodzinach adopcyjnych), **21%** wszystkich wychowanków przebywających w placówce w II połowie 2010 roku (z czego 16% w rodzinach adopcyjnych);
4. Domu Dziecka przy ul. Paprociowej w Warszawie – **10%** wszystkich wychowanków przebywających w placówce w I połowie 2010 roku (z czego 8% w rodzinach adopcyjnych), **11%** wszystkich wychowanków przebywających w placówce w II połowie 2010 roku (z czego 9% w rodzinach adopcyjnych);
5. Ośrodka Wsparcia Dziecka i Rodziny „KOŁO” w Warszawie – **7%** wszystkich wychowanków przebywających w placówce w I połowie 2010 roku (z czego 1% w rodzinach adopcyjnych), **8%** wszystkich wychowanków przebywających w placówce w II połowie 2010 roku,
6. Wielofunkcyjnej Placówki Opiekuńczo-Wychowawczej w Płońsku – **16%** wszystkich wychowanków przebywających w placówce w II połowie 2010 roku (z czego 6% w rodzinach adopcyjnych).

#### **Wnioski:**

Analiza danych dotyczących rotacji wychowanków całodobowych placówek opiekuńczo-wychowawczych w 2010 roku wskazuje, iż:

- liczba dzieci przebywających w tych placówkach miała w II półroczu 2010 roku tendencję spadkową – w I półroczu 2010 roku przyjęto **593** dzieci, opuściło placówki **536** wychowanków, na dzień 30.06.2010 r. w całodobowych placówkach opiekuńczo-wychowawczych przebywało łącznie **2 255** wychowanków; w II półroczu 2010 roku przyjęto **471** dzieci, opuściło placówki **620** dzieci, na dzień 31.12.2010 r. przebywało w nich łącznie **2 112** wychowanków,
- zmniejszyła się liczba dzieci przebywających w placówkach socjalizacyjnych, interwencyjnych, natomiast wzrosła liczba dzieci umieszczonych w placówkach rodzinnych,
- tak jak w roku poprzednim, nie wszystkie dzieci z uregulowaną sytuacją prawną umożliwiającą adopcję są zgłaszane do ośrodków adopcyjno-opiekuńczych w celu poszukiwania rodziny adopcyjnej – do dnia 30.06.2010 r. do ośrodków adopcyjno-opiekuńczych **zgłoszono 297 dzieci**, podczas gdy na dzień 01.01.2010 r. uregulowaną sytuację prawną umożliwiającą adopcję **miało 451 wychowanków** placówek

opiekuńczo-wychowawczych; do dnia 31.12.2010 r. do ośrodków adopcyjno-opiekuńczych **zgłoszono 387 dzieci**, a według stanu na dzień 01.07.2010 r. uregulowaną sytuację prawną, która umożliwiała adopcję miało **480 wychowanków** całodobowych placówek opiekuńczo-wychowawczych,

- podobnie jak w roku ubiegłym spośród liczby dzieci zgłoszonych do ośrodków adopcyjno-opiekuńczych w celu poszukiwania rodziny adopcyjnej faktycznie do niej trafia niewielki odsetek – do dnia 30.06.2010 r. do ośrodków adopcyjno-opiekuńczych **zgłoszono 297 dzieci**, a do rodzin adopcyjnych **trafiło 63 dzieci** (21% ogółu zgłoszonych do ośrodków adopcyjno-opiekuńczych dzieci); do dnia 31.12.2010 r. do ośrodków adopcyjno-opiekuńczych **zgłoszono 387 dzieci**, do rodzin adopcyjnych **trafiło 88 dzieci** (23% wszystkich zgłoszonych dzieci),
- niewiele więcej dzieci zgłoszonych do ośrodków adopcyjno-opiekuńczych/powiatowych centrów pomocy rodzinie w celu poszukiwania rodziny zastępczej faktycznie do niej trafia – do dnia 30.06.2010 r. do ośrodków adopcyjno-opiekuńczych/powiatowych centrów pomocy rodzinie **zgłoszonych zostało 279 dzieci** w celu poszukiwania dla nich rodziny zastępczej, z czego **48 dzieci znalazło się w rodzinach zastępczych** (17% wszystkich zgłoszonych dzieci); do dnia 31.12.2010 r. do ośrodków adopcyjno-opiekuńczych/powiatowych centrów pomocy rodzinie **zgłoszonych zostało 339 dzieci** w celu poszukiwania dla nich rodziny zastępczej, w której **znalazło się 51 dzieci** (15% wszystkich zgłoszonych).

**Akceptuję**

**ZASTĘPCA DYREKTORA**

**Wydziału Polityki Społecznej**

**/-/ Wiesława Kacperek-Biegańska**

Opracowano:

Oddział ds. Pomocy Stacjonarnej Wydziału Polityki Społecznej

13.06.2011 r.