

MOJE ODCISKI PALCÓW DO PASZPORTU BIOMETRYCZNEGO




PRZY WNIOSKU O PASZPORT
SKŁADA SIĘ DWA ODCISKI PALCÓW

PASZPORT JEST ZABEZPIECZONY
PRZED NIEUPRAWNIONYM DOSTĘPEM
DO ZAPISANYCH ODCISKÓW PALCÓW


WZÓR PRAWIDŁOWEGO PRZYŁOŻENIA PALCA DO SKANERA



1. Przyłóż palec zakrywając
szybkę skanera




2. Przyciśnij palec płasko do
skanera

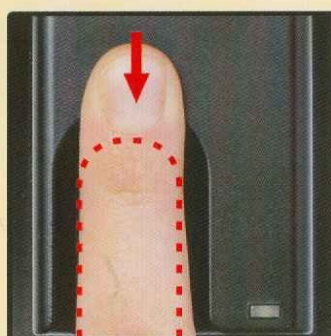


3. Przytrzymaj palec nieruchomo
przez 5 sekund


WZÓR NIEPRAWIDŁOWEGO PRZYŁOŻENIA PALCA DO SKANERA




Palec przyłożony za nisko




Palec przyłożony powyżej
szybki skanera



Palec nie przylega do szybki
skanera



Palec nie zakrywa szybki skanera



Palec przyłożony bokiem do
skanera



POLSKA
WYTWÓRNIA
PAPIERÓW
WARTOŚCIOWYCH S.A.

biometria.pwpw.pl

